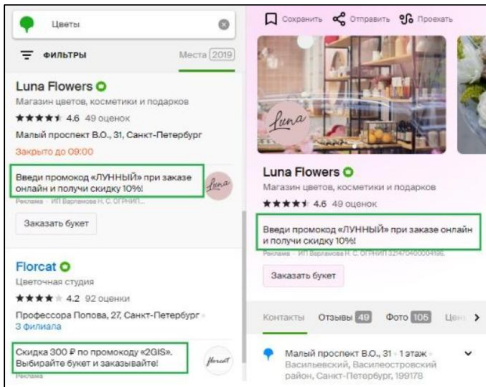
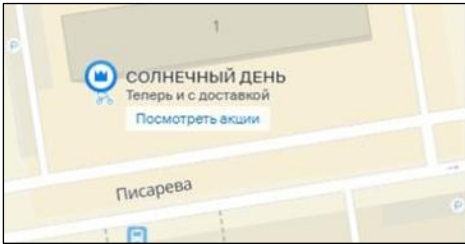
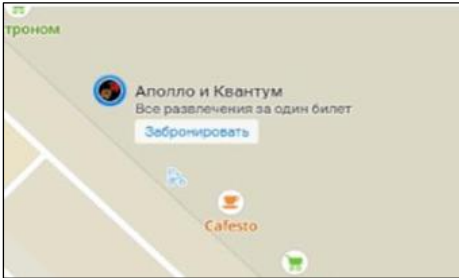


Технические требования к оформлению материалов для размещения в 2ГИС

Тип размещаемой информации	Технические требования	Образец информации	Описание позиции
Геоконтекстные позиции			
Объявление в поисковой выдаче (ПК, онлайн-версия, мобильная версия)	Объем: 70 символов, включая пробелы и знаки препинания.		Объявление в поисковой выдаче — текстовый блок, акцентирует внимание на наличие конкретного предложения, с которым стоит ознакомиться. Виден всем в закрытой и открытой карточке компании.
Объявление в поисковом маркере (онлайн-версия, мобильная версия)	Объем: 36 символов, включая пробелы и знаки препинания.		<p>Объявление в поисковом маркере — короткое рекламное сообщение рядом с маркером и названием компании на карте, в продукте появляется в результате поискового запроса пользователя.</p> <p>Это возможность для рекламодателя разместить на карте информацию о скидках, спецпредложениях, услугах компании.</p>

<p>Логотип в поисковом маркере (онлайн-версия, мобильная версия)</p>	<p>Объем: до 10 Мб. Допустимые размеры: 132x132 – 2000x2000 пикселей. Формат: png, jpg, jpeg.</p>		<p>Логотип в поисковом маркере — это логотип, который транслируется при поисковых запросах внутри маркера. Маркер — синий значок на карте, который обозначает компанию на карте при поисковом запросе.</p> <p>На карте при поисковых запросах в каждой рубрике логотипы в маркерах показываются не у всех компаний сразу, а только у некоторых. Это ограничение происходит по двум причинам:</p> <p>1)Если маркеры компаний на карте находятся рядом и накладываются друг на друга (то есть не хватает места) — приоритет отдается той компании, которая выше в списке результатов. Её маркер с логотипом отобразится, а маркер второй компании нет.</p> <p>2)Если места на карте достаточно и маркеры компаний не мешают друг другу — система всё равно ограничивает количество логотипов в маркерах, чтобы карта не выглядела перегруженной. Т.е. у некоторых компаний будут просто синие маркеры, а у некоторых маркеры с логотипами внутри. В этом случае отображение логотипов в маркерах выбирается случайным образом и не зависит от позиции компании в списке.</p>
--	---	---	--

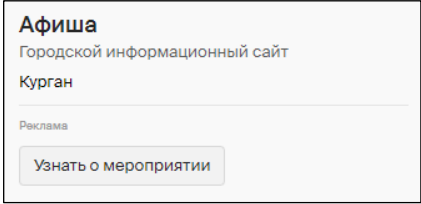
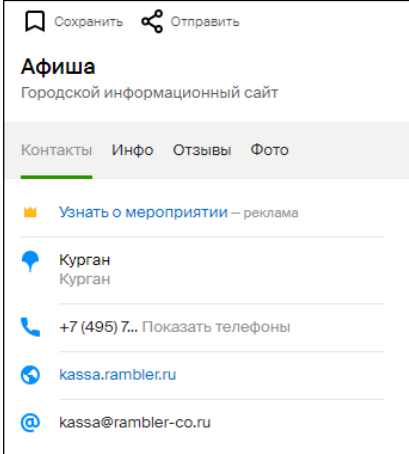
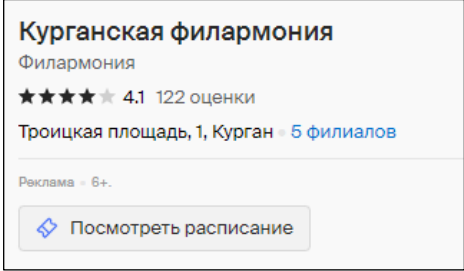
			<p>При новом поиске, обновлении страницы в онлайн-версии или повторном входе в мобильное приложение ситуация может поменяться и логотипы в маркерах появятся у других компаний.</p>
<p>Комментарий в карточке компании (ПК, онлайн-версия, мобильная версия)</p>	<p>Максимальный объем: 920 символов, включая пробелы и знаки препинания.</p>		<p>Комментарий позволяет объяснить клиенту, чем компания отличается от всех конкурентов. Размещается без привязки к рубрикам.</p>
<p>Подключение объявления в поисковой выдаче (ПК, онлайн-версия, мобильная версия)</p>	<p>Объем: 70 символов, включая пробелы и знаки препинания.</p>		<p>Позволяет привлечь потенциальных клиентов к нескольким или всем направлениям вашей деятельности. Рекламный материал может быть отличным от рекламного материала в основном пакете. Таким образом, можно создавать под рубрику индивидуальный материал, использовать правильный посыл. Подключается в рубрику, отличную от рубрики, выбранной в пакете. Объявление в поисковой выдаче — текстовый блок, акцентирует</p>

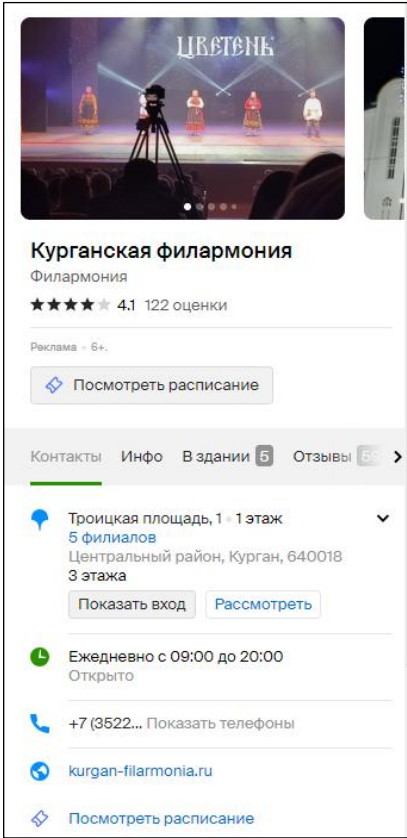
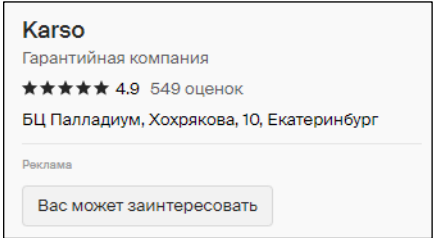
			<p>внимание на наличие конкретного предложения, с которым стоит ознакомиться. Виден всем в закрытой и открытой карточке компании.</p>
<p>Приоритет в рубрике 1 - 99 -го порядка* для объявления в поисковой выдаче (ПК; мобильная версия)***</p> <p><i>*Количество порядков приоритета может отличаться в зависимости от города размещения и рубрики. Точное количество порядков указывается в прайс - листе.</i></p>			<p>ПК и мобильная версия (общие условия): Приоритет 99-го порядка* считается самым высоким. Для объявлений компаний со статусом «Филиал временно не работает» приоритет не применяется, такие объявления размещаются вместе с карточками нерекламодателей.</p> <p>ПК-версия: Приоритет в рубрике позволяет разместить объявление в поисковой выдаче над общим алфавитным списком нерекламодателей и объявлений компаний с более низким уровнем приоритета в выбранной рекламодателем рубрике. Распределение внутри каждого приоритета осуществляется по названиям компаний в алфавитном порядке от большего приоритета к меньшему. Алфавитный порядок, следующий: русские буквы → английские буквы → цифры → все остальные символы.</p> <p>Мобильная версия: (если геопозиция пользователя определена):</p> <ul style="list-style-type: none"> • Приоритет применяется, если

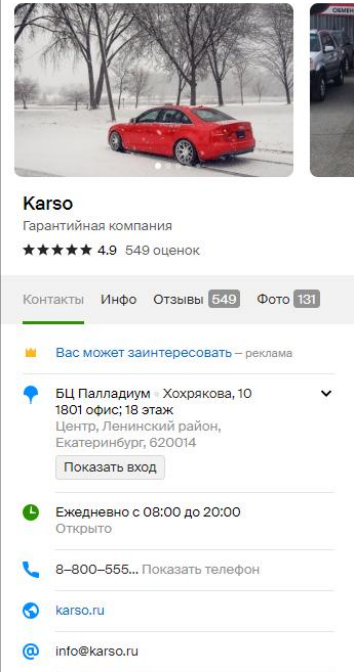
			<p>объявление компании попадает в радиус полезной доступности (далее – РПД) рубрики. (Есть исключения**). РПД задаёт окружность, в которой будет работать приоритет. За границами РПД объявления размещаются релевантно для пользователя.</p> <p>РПД для каждой рубрики формируется автоматически раз в месяц на основании поведения пользователей, долгое время может не меняться. РПД может быть от 1 до 128 км.</p> <ul style="list-style-type: none">• Приоритет применяется (Есть исключения**) только к одному из филиалов рекламодателя – лучшему по релевантности для пользователя.• Внутри РПД объявления компаний выстраиваются между собой в порядке купленного приоритета. Объявления компаний с равным приоритетом сортируются между собой случайным образом (Есть исключения**).• Объявления компаний, не попавшие в РПД, занимают позицию среди нерекламодателей по релевантности. <p>Мобильная версия (если геопозиция пользователя не определена):</p> <ul style="list-style-type: none">• Приоритет применяется (Есть исключения**), если выполняются условия:
--	--	--	---

			<p>1) Филиал компании должен быть виден на экране устройства.</p> <p>2) Филиал компании должен попадать в пределы РПД от центра карты на экране устройства.</p> <p>3) Если условия по п.1 и п.2 не выполнены, то объявления компаний занимают позицию среди нерекламодателей по релевантности.</p> <p>4) Приоритет применяется только к одному из филиалов компании – лучшему по релевантности для пользователя.</p> <ul style="list-style-type: none"> • Объявления компаний выстраиваются между собой в порядке купленного приоритета. Объявления компаний с равным приоритетом сортируются между собой случайным образом (Есть исключения**). <p><i>**Исключения, когда к объявлению компании может применяться приоритет более низкого порядка, чем купленный:</i></p> <ul style="list-style-type: none"> • Смежные запросы. Поиск может объединять в результатах выдачи компании из нескольких рубрик. К объявлениям компаний может применяться более низкий приоритет, так как объявления компаний сортируются по приоритетам из всех рубрик запроса. Например, по запросу «Кофе» в выдаче будут показаны объявления
--	--	--	--

			<p>компаний из трёх рубрик: Кофейни, Точки кофе, Кофейные автоматы.</p> <ul style="list-style-type: none"> Наличие у компании нескольких филиалов. В случае если у компании несколько филиалов (карточек), купленный приоритет применяется только к одному филиалу, лучшему по релевантности для пользователя. Сортировка/фильтры. При включении пользователем любого фильтра объявления компаний будут сортироваться в выдаче согласно выбранному критерию. <p><i>*** В случае согласования Сторонами размещения Приоритета в рубрике 1 - 99 -го порядка* для объявления в поисковой выдаче в онлайн версии, к нему будет применяться порядок, аналогичный порядку, предусмотренному для мобильной версии.</i></p>
Дополнительная рубрика (ПК, онлайн-версия, мобильная версия)			<p>Объявление в поисковой выдаче и другие рекламные материалы из пакета по умолчанию могут отображаться максимум в 5 бесплатных рубриках. Вы можете приобрести дополнительную рубрику свыше 5 бесплатных. Это рубрика, в которой будет</p>

			отображаться объявление и другие рекламные материалы из пакета.
Контекстно-медийные позиции			
<p>Кнопка действия в карточках партнеров и выдаче²</p>	<p>Кнопка действия/рекламная ссылка в карточке клиента (онлайн-и мобильная версии): подпись кнопки перехода к списку партнеров. Текст кнопки: 30 символов с учетом пробелов и знаков препинания.</p> <p>Кнопка действия в карточке партнера (онлайн-и мобильная версии): подпись кнопки перехода, которая ведет на страницу партнера или описание подробностей о компании, товаре. Текст кнопки: 28 символов с учетом пробелов и знаков препинания.</p> <p>Рекламная ссылка в блоке контактов в карточке партнера (онлайн-и мобильная версии). Текст ссылки: 28 символов с учетом пробелов и знаков препинания.</p> <p>Логотип компании (онлайн-и мобильная версии): Объем: до 10 Мб. Допустимые размеры:</p>	<p>Карточка клиента: кнопка в поисковой выдаче (только в онлайн-версии)</p>  <p>Карточка клиента: открытая карточка (онлайн-и мобильная версии)</p>  <p>Карточка партнера: в поисковой выдаче</p> 	<p>Рекламная позиция, которая включает в себя кнопку действия и логотип в шапке открытой карточки партнера, а также в закрытой карточке в поисковой выдаче. И дублирование кнопки в виде рекламной ссылки в блоке контактов.</p>

	<p>84×84 – 3000×3000 пикселей. Формат: png, jpg, jpeg.</p>	<p>Карточка партнера: открытая карточка</p> 	
<p>Реклама в карточках компаний⁴</p>	<p>Кнопка действия/рекламная ссылка в карточке клиента (онлайн-и мобильная версии): подпись кнопки перехода к списку филиалов. Текст кнопки: 24 символа.</p> <p>Баннер в профиле партнера (онлайн-и мобильная версии):</p> <p>1.Онлайн-версия — видеоролик или фоновое изображение/фотография (на выбор РД). Длительность видеоролика: до 30 сек. Формат: avi, mp4,</p>	<p>Карточка клиента: кнопка в поисковой выдаче (только в онлайн-версии)</p> 	<p>Реклама товаров и услуг в карточках партнеров — создание имиджевого восприятия товаров и услуг компании, медийная реклама продукции или услуг в карточках партнёров. Транслируется рекламный материал в открытой карточке партнёра.</p>

	<p>mpreg, mprg, mov, webm, wmv. Изображение: до 10 Мб. Допустимые размеры: 800×320 – 1600×640 пикселей. Формат: png, jpg, jpeg.</p> <p>2. Мобильная версия — фотография товара/услуги или видеоролик. Длительность видеоролика: до 30 сек. Формат: avi, mp4, mpreg, mprg, mov, webm, wmv. Изображение до 10 Мб. Допустимые размеры 800×800 – 2000×2000 пикселей. Формат: png, jpg, jpeg</p> <p>Объявление в профиле партнера (онлайн-и мобильная версии): 70 символов.</p> <p>Кнопка действия в профиле партнера (онлайн-и мобильная версии): 24 символа.</p> <p>Логотип клиента (онлайн-и мобильная версии): Объем: до 10 Мб. Допустимые размеры: 84×84 – 3000×3000 пикселей. Формат: png, jpg, jpeg.</p>	<p>Карточка клиента: открытая карточка (онлайн-и мобильная версии)</p>  <p>The screenshot displays a mobile interface for a client card. At the top, there's a header with the company name 'Karso' and its rating '★★★★★ 4.9 549 оценок'. Below this is a navigation bar with tabs: 'Контакты', 'Инфо', 'Отзывы' (549), and 'Фото' (131). The main content area is titled 'Вас может заинтересовать – реклама' and lists the following details: <ul style="list-style-type: none"> Address: БЦ Палладиум - Хохрякова, 10, 1801 офис; 18 этаж, Центр, Ленинский район, Екатеринбург, 620014. A 'Показать вход' button is present. Hours: Ежедневно с 08:00 до 20:00, status 'Открыто'. Phone: 8-800-555... with a 'Показать телефон' button. Website: karso.ru. Email: info@karso.ru. </p>	
--	---	---	--

Карточка партнера:



Genesis A80t

Официальный дилер

Контакты Инфо Отзывы Фото 16

Защита вашего автомобиля на 1 год! Выплаты до 2 500 000 рублей — реклама ООО «Кароо».

Партнерское покрытие до
2 500 000 Р
на 3 года

Техническая гарантия
на автомобили с пробегом
и параллельного импорта

 [Перейти на сайт](#)

Шефская, 116
Эльмаш, Орджоникидзевский район,
Екатеринбург, 620135

Показать вход

Ежедневно с 08:00 до 20:00
Открыто

Рекламный блок в поисковой выдаче (онлайн-версия, мобильная версия)

Логотип

Размер: 200x200 пикселей
Допустимые размеры: 132x132–3000x3000 пикселей.
Важно! Это размер окружности, в которую должно быть вписано изображение, а не квадратной зоны.

Формат: png, jpeg, анимация запрещена. Объем: до 10 Мб.

Фоновое изображение

Размер: минимум 500x600 пикселей, максимум 2000x3000 пикселей.
Формат: png, jpg, jpeg, не более 10 Мб.

Текст

Название компании: 20 символов.

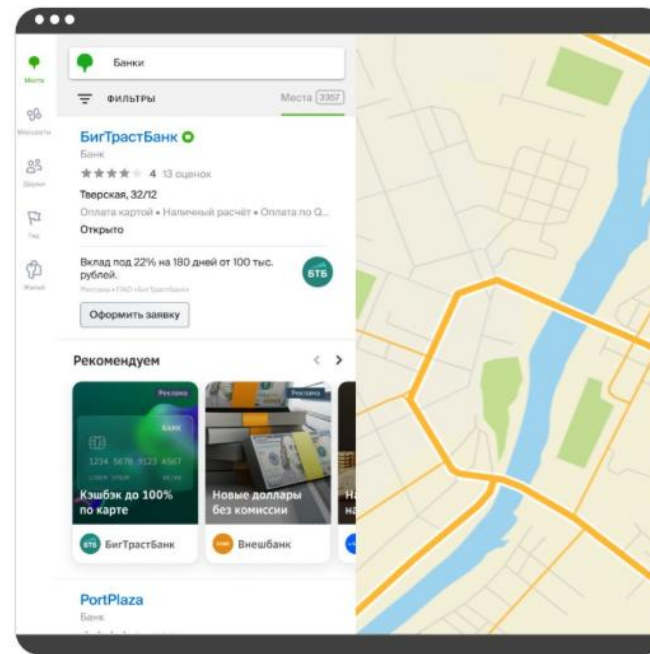
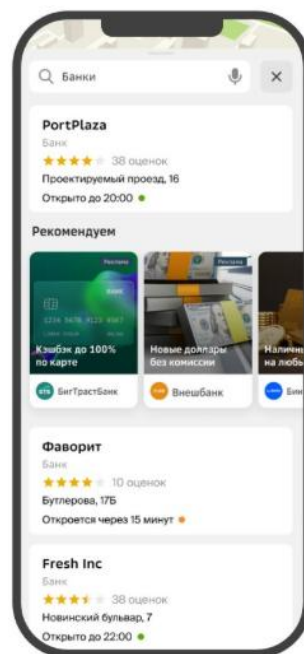
Рекламный текст: 35 символов.

Кнопка действия может вести на сайт, карточку компании, список филиалов, в мессенджер или на звонок. Действие «Звонок» возможно задать только для мобильной версии.

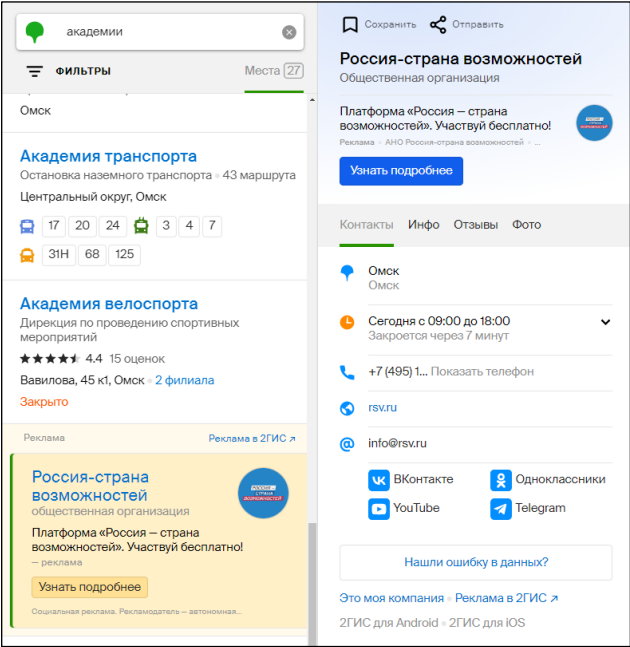
На рекламном блоке кнопка действия не отображается, клик в любую часть блока ведёт к действию.

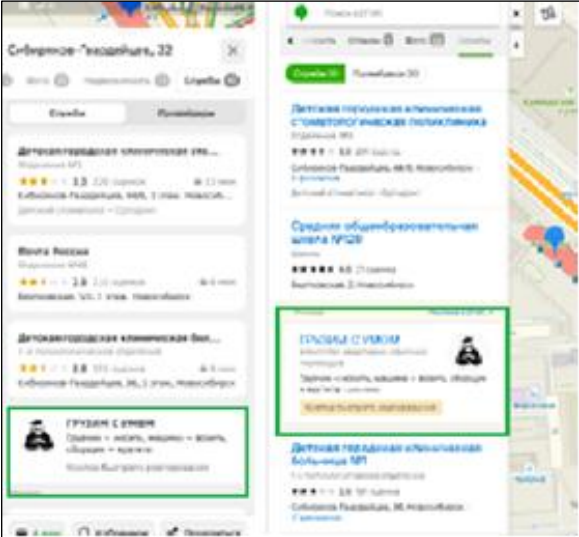
В ссылке до 1024 символов.

Предупреждение ФАС: до 440 символов.



Рекламный блок в поисковой выдаче — это блок, который отображается на четвёртом месте в результатах поиска по запросам в определённой рубрике.

<p>Контекстный рекламный блок в выдаче (онлайн-версия)</p>	<p>Логотип Размер: 200×200 пикселей. Допустимые размеры: 132х132 — 3000х3000.</p> <p>Важно! 200×200 — это размер окружности, в которую должно быть вписано изображение, а не квадратной зоны.</p> <p>Формат: png, jpeg, анимация запрещена. Объем: до 25 Мб.</p> <p>Рекламное объявление Максимальный объем — 70 символов.</p> <p>Кнопка действия Текст — до 28 символов. Рекламная ссылка — до 1024 символов. С кнопки возможен переход в звонок или на внешний сайт.</p> <p>Переход с кнопки на карточку компании в 2ГИС запрещен.</p> <p>Фоновое изображение Фоновое изображение рекламодатель готовит самостоятельно. Размер: минимум 800×400 пикселей, максимум 2000×1000 пикселей. Формат: png, jpg, jpeg, не более 10 Мб.</p>	 <p>The screenshot shows a mobile application interface for 2GIS. At the top, there's a search bar with 'академии' entered. Below it, a filter bar shows 'Места 27'. The main content area displays a search result for 'Россия-страна возможностей' (Russia - Land of Opportunities), which is an 'Общественная организация' (Public organization). The card features a blue header with the title, a brief description, and a 'Узнать подробнее' (Learn more) button. Below the header, there's a section for 'Контакты' (Contacts) with details for 'Омск' (Omsk), including a phone number, a website (rsv.ru), and email (info@rsv.ru). Social media links for VKontakte, YouTube, Odnoklassniki, and Telegram are also listed. At the bottom, there's a note about the company's location and a link to the 2GIS app for Android and iOS.</p>	<p>Контекстный рекламный блок в выдаче (КРБ) — рекламная позиция, расположенная на последнем месте поисковой выдачи первой страницы в онлайн-версии. При наличии нескольких рекламодателей ротация рекламного материала (показ соответствующего каждому рекламодателю контекстного рекламного блока на 3-м месте поисковой выдачи в онлайн-версии) будет происходить рандомно согласно количеству рекламодателей при каждом обновлении страницы.</p> <p>У КРБ в выдаче нативный формат: органично встроен в поисковую выдачу, за счёт чего у пользователей складывается впечатление, что это часть справочника.</p> <p>Клик на КРБ в выдаче всегда ведет в карточку компании. Помогает привлечь внимание потенциальных покупателей, заинтересованных в покупке. Располагается в рубрике, контекстно близкой рекламодателю.</p>
--	---	---	--

<p>Баннер в обслуживающих организациях (онлайн-версия, мобильная версия)</p>	<p>Логотип Размер: 200 на 200 пикселей. Допустимые размеры 132 на 132 — 3000 на 3000 пикселей. Важно! Это размер окружности, в которую должно быть вписано изображение, а не квадратной зоны. Формат: png, jpg, jpeg, анимация запрещена Объем: до 10 Мб</p> <p>Объявление в поисковой выдаче Максимальный объем — 70 символов.</p> <p>Кнопка действия Текст — до 28 символов. Рекламная ссылка — до 1024 символов.</p> <p>Фоновое изображение Размер: минимум 800 на 400 пикселей, максимум 2000 на 1000.пикселей Формат: png, jpg, jpeg.</p>		<p>Баннер в обслуживающих организациях — это медийная позиция, которая транслируется в мобильном приложении и онлайн-версии. Транслируется во вкладке «Службы» на 4-й позиции в мобильном приложении, если организаций в списке более 4. На последней, если организаций меньше 4. На 3-й позиции в онлайн-версии во вкладке «Службы». Если организаций в списке менее 2, то транслируется на последней позиции.</p>
--	---	--	---

Рекламный блок в поисковой подсказке (онлайн-версия, мобильная версия)

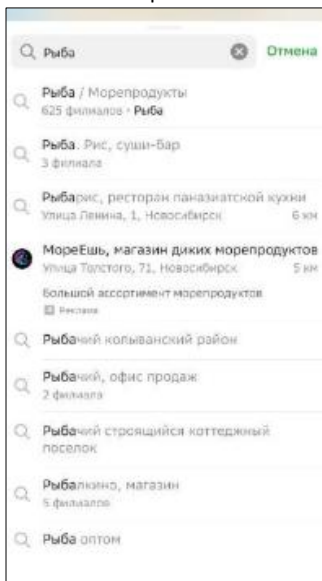
Логотип
Размер: 200 на 200 пикселей.
Допустимые размеры 132 на 132 — 3000 на 3000 пикселей.
Важно! Это размер окружности, в которую должно быть вписано изображение, а не квадратной зоны.
Формат: png, jpg, jpeg, анимация запрещена
Объем: до 10 Мб

Название компании
Транслируется название бренда из карточки компании.

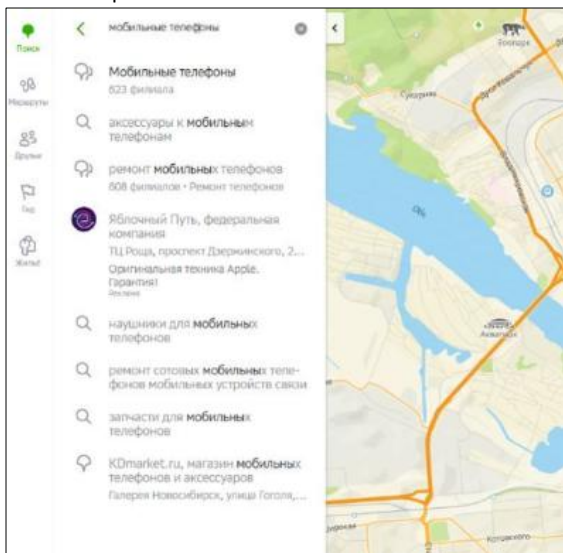
Объявление
Максимальный объем — 41 символ.

Предупреждение ФАС
До 440 символов с пробелами.

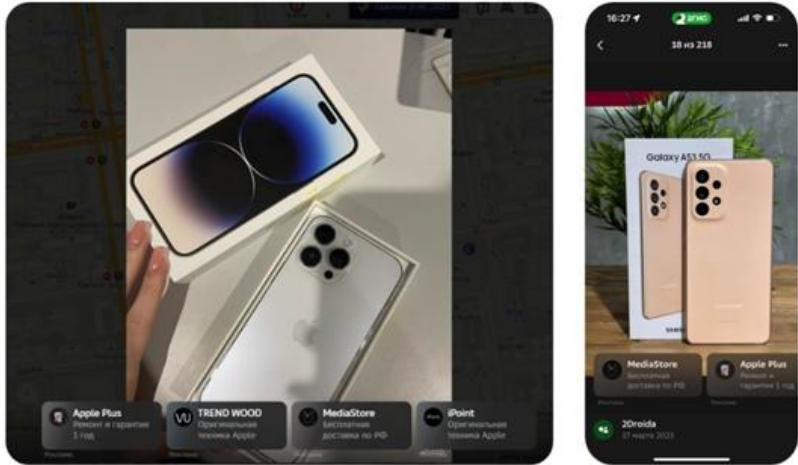
Мобильная версия

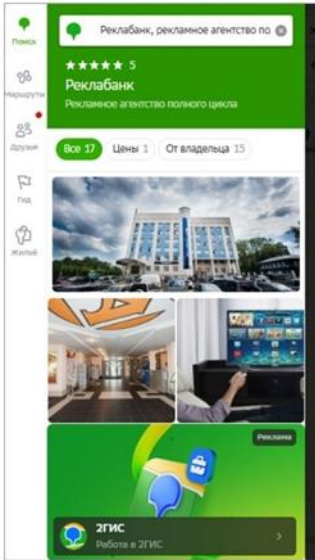



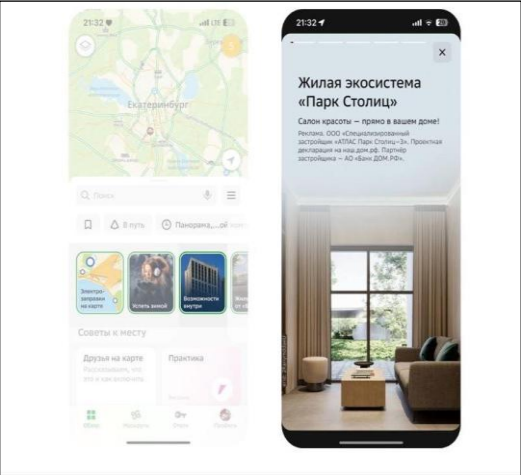
Онлайн-версия



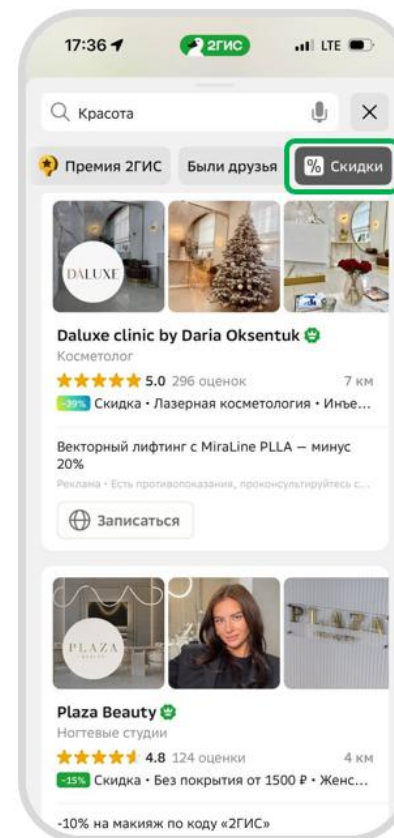
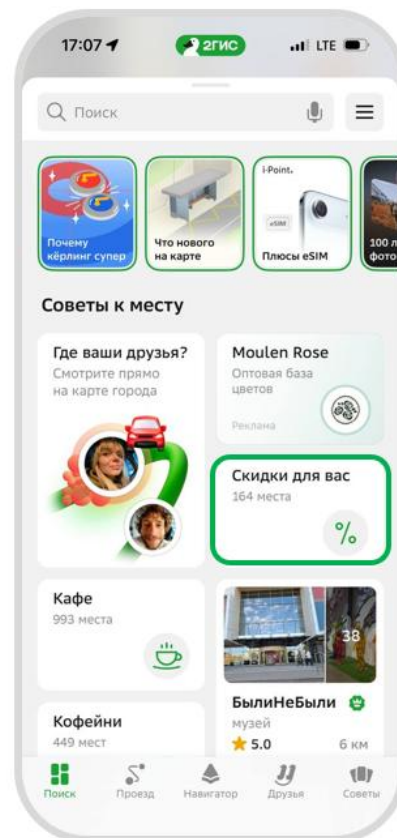
Рекламный блок в поисковой подсказке — это рекламная позиция, расположенная на четвертом месте в списке подсказок при запросе по рубрике в мобильной версии и онлайн-версии. Отображает рекламодателя при запросе в его рубрике. В зависимости от того, к какой рубрике относится первый результат из списка подсказок, будет подгружаться рекламодатель, который приобрёл позицию в этой рубрике. Рекламный блок в поисковой подсказке состоит из блока с названием компании, адресом, логотипом и рекламным объявлением. Позиция продаётся в рубрику.

<p>Рекламный блок в фотогалерее (онлайн-версия, мобильная версия)</p>	<p>Логотип Размер: 200x200 пикселей Допустимые размеры: 132x132–3000x3000 пикселей. Важно! Это размер окружности, в которую должно быть вписано изображение, а не квадратной зоны. Формат: png, jpeg, анимация запрещена. Объем: до 10 Мб. Текст Название компании: 16 символов. Рекламный текст: 34 символов. Кнопка действия может вести на сайт, карточку компании, список филиалов, в мессенджер или на звонок. На рекламном блоке кнопка действия не отображается, клик в любую часть блока ведёт к действию. В ссылке до 1024 символов. Предупреждение ФАС: до 440 символов.</p>		<p>Рекламный блок в фотографии — это блок, который виден при просмотре полноразмерной фотографии или видео в карточке компании нерекламодавца. Позиция продается в рубрику и отображается в открытой фотографии или видео нерекламодавца, у которого есть эта рубрика в карточке.</p>
---	---	---	---

Баннер в фотогалерее (онлайн-версия, мобильная версия)	<p>Логотип</p> <p>Размер: 200x200 пикселей</p> <p>Допустимые размеры: 132×132–3000×3000 пикселей.</p> <p>Важно! Это размер окружности, в которую должно быть вписано изображение, а не квадратной зоны.</p> <p>Формат: png, jpeg, анимация запрещена.</p> <p>Объем: до 10 Мб.</p> <p>Фоновое изображение:</p> <p>Допустимые размеры 1440×800–3000×3000 пикселей.</p> <p>Формат: Png, jpg, jpeg.</p> <p>Объём: до 10 Мб.</p> <p>Текст</p> <p>Название компании: 18 символов.</p> <p>Рекламный текст: 36 символов.</p> <p>Кнопка действия может вести на сайт, карточку компании, список филиалов, в мессенджер или на звонок. На рекламном блоке кнопка действия не отображается, клик в любую часть блока ведёт к действию.</p> <p>В ссылке до 1024 символов.</p> <p>Предупреждение ФАС: до 440 символов.</p>	<div><div><div>Онлайн-версия</div></div><div><div>Мобильная версия</div></div></div>	<p>Баннер в фотогалерее — это баннер, который виден при открытии фотогалереи карточки компании нерекламодавтеля. Позиция продается в рубрику и отображается в открытой фотогалерее нерекламодавтеля, у которого есть эта рубрика.</p>	
Медийные позиции				

<p>Сторис на дашборде (мобильная версия)</p>	<p>Состоит от 3 до 5 слайдов.</p> <p>Состав слайда Заголовок (первый слайд — до 32 символов; остальные слайды — до 48 символов). Текст (до 150 символов). Фоновая картинка (минимальная высота — 1920 пикселей, форматы: png, jpg, jpeg). В качестве фоновой картинки используются только фотографии. Не используются коллажи с брендингом или сложносоставные макеты. Брендинг или логотип допускается на превью, в первом и / или последнем слайдах не больше 20 процентов от всего пространства слайда (на превью — 30 процентов) и размещается дизайнером 2ГИС.</p> <p>Кнопка действия на последнем слайде — переход в карточку или на сайт/соцсети РД (название кнопки — до 32 символов). Сноска ФАС ERID</p>		<p>Медийная рекламная позиция, состоит из 3- 5 слайдов, объединенных общей идеей. Размещается на главном экране мобильного приложения.</p>
--	---	--	--

Промо скидок
(онлайн-версия,
мобильная
версия)

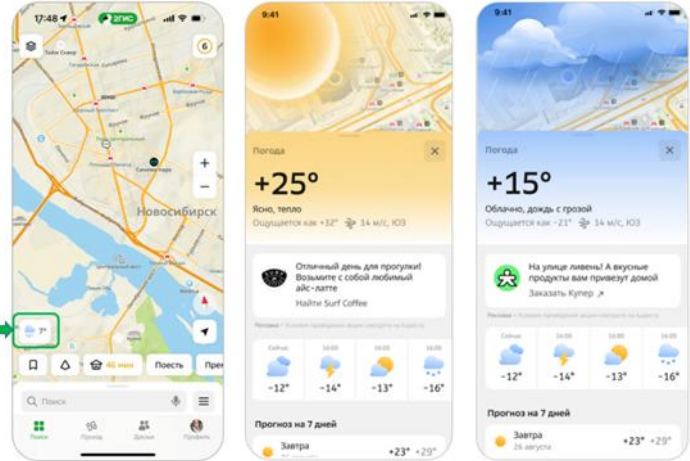
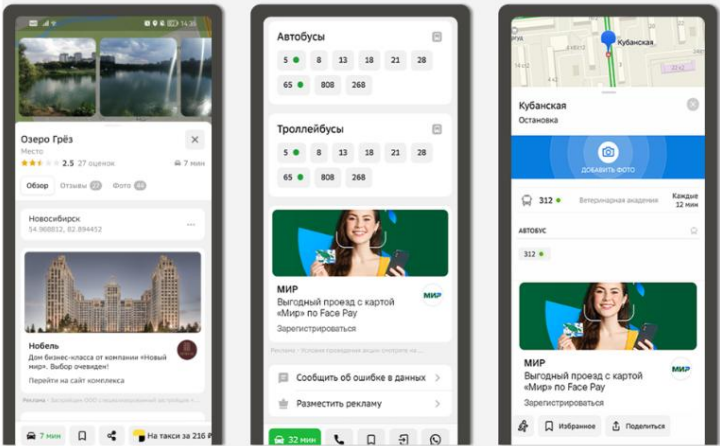


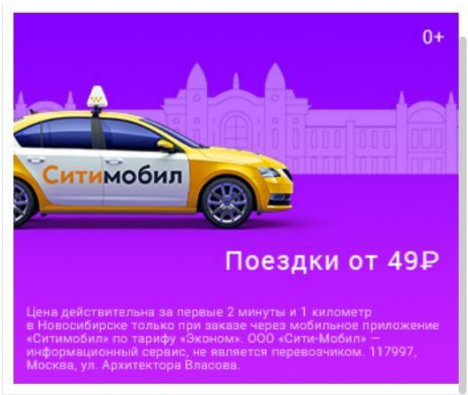
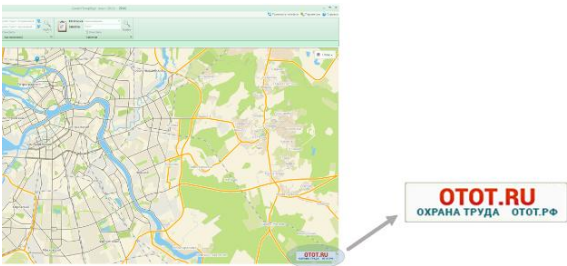
Промо скидок — это продвижение скидочных сторис от компаний через дополнительные опции: метарубрику (иконка на главном экране 2ГИС) и фильтр «Скидки».



Иконка метарубрики «Скидки для вас» отображается на дашборде на третьей позиции в онлайн- и мобильной версиях. Метарубрику можно открыть и через поисковой запрос, если в ручном режиме ввести в поисковой строке ключевые слова к метарубрике («скидки для вас», «скидки», «места со скидками»). В выдаче по метарубрике будут присутствовать карточки компаний, а в открытой карточке будут отображены в ленте только скидочные сторис, обычные сторис скрываются.

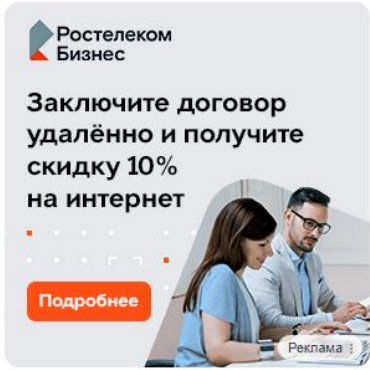
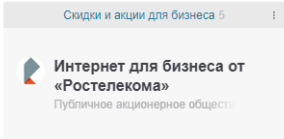
Фильтр «Скидки» отображается на панели фильтров при поиске по рубрикам. При применении фильтра в выдаче остаются только карточки компаний с купленной позицией «Промо скидок», а внутри карточки будут отображаться только скидочные сторис, обычные сторис скрываются.

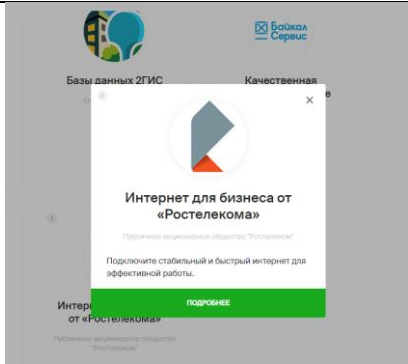
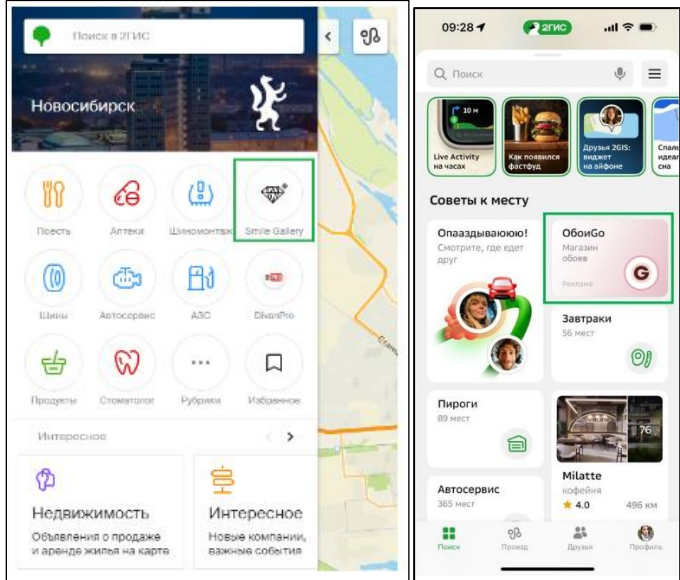
Чтобы компания попала в список выдачи по метарубрике или фильтру — у неё должна быть

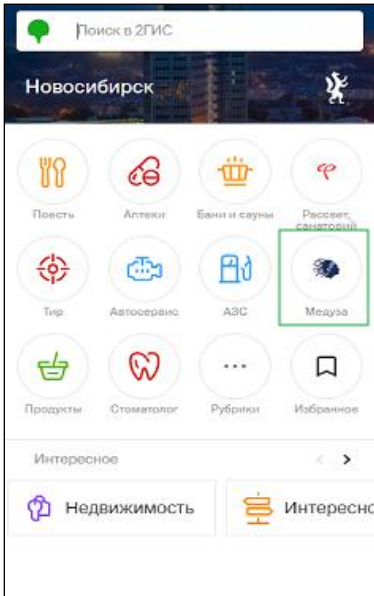
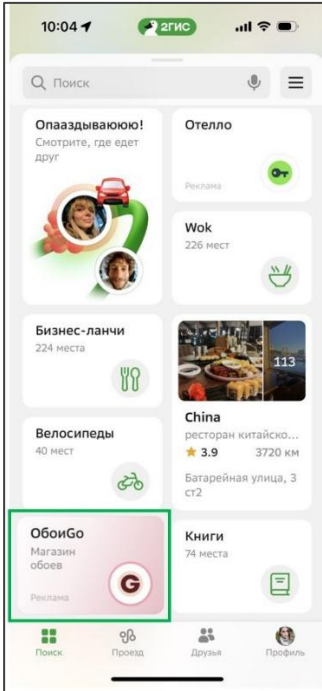
<p>Рекламный блок в погоде (мобильная версия)</p>	<p>Логотип Размер: 200x200 пикселей Допустимые размеры: 132×132–3000×3000 пикселей. Важно! Это размер окружности, в которую должно быть вписано изображение, а не квадратной зоны. Формат: png, jpeg, анимация запрещена. Объем: до 10 Мб. Текст объявления До 80 символов. Максимальное количество символов в одном слове — 28. Максимальное количество строк — 3. Кнопка действия Текст — до 28 символов. Рекламная ссылка — до 1024 символов. Предупреждение ФАС до 440 символов.</p>		<p>создана хотя бы одна скидочная сторис.</p> <p>Рекламный блок в погоде — это рекламная позиция, которая отображается при открытии карточки погоды в мобильной версии. Для разных погодных условий можно настроить отдельные рекламные объявления, чтобы сделать рекламу более релевантной и интересной для пользователей.</p>
<p>Баннер в геообъектах (мобильная версия)</p>	<p>Логотип Размер: 200 на 200 пикселей. Допустимые размеры 132 на 132 — 3000 на 3000 пикселей. Важно! Это размер окружности, в которую должно быть вписано изображение, а не квадратной зоны. Формат: png, jpg, jpeg, анимация запрещена Объем: до 10 Мб.</p> <p>Объявление в поисковой выдаче До 70 символов.</p> <p>Кнопка действия Текст кнопки действия: до 28 символов. Рекламная ссылка</p>		<p>Баннер в геообъектах — это медийная позиция в мобильном приложении. Транслируется в карточках геообъектов и в карточках объектов городского транспорта. Баннер транслируется во всех карточках объектов, выбирать карточки возможности нет.</p>

	<p>(действие): переход на сайт, в соцсети, мессенджеры или на звонок. Максимальное количество символов рекламной ссылки — до 1024.</p> <p>Фоновое изображение Объем: до 10 Мб. Формат: png, jpg, jpeg. Размер: Минимум — 1540×600 пикселей, максимум — 2000×780 пикселей. Важно! Для фонового изображения используются только фотографии.</p> <p>Предупреждение ФАС До 440 символов с пробелами</p>		
Smart-баннер / Smart-баннер VIP (онлайн-версия)	<p>Формат: png, HTML5. Размер: 336 на 280 пикселей. Объем: до 950 Кб Цвета: 256, индексированные/24 бит. Прозрачность: недопустимо. Разрешение при подготовке макетов: 72 dpi. Анимация: допустимо.</p>		<p>Smart-баннер транслируется при наличии свободного места:</p> <ul style="list-style-type: none"> - если текст запроса для поиска в 2ГИС некорректный (например, содержит ошибки или беспорядочный набор символов); - в момент просмотра карточки геообъекта.
Баннер в окне карты / баннер в окне карты VIP (ПК-версия)	<p>Размер: 152 на 32 пикселя. Формат: PNG-24, без прозрачности, анимация запрещена.</p>		<p>Расположен в специальной выделенной области в правом нижнем углу экрана.</p> <p>«Пролистывать» модули можно, щелкая по ним правой кнопкой мыши.</p> <p>Вариант баннера, видимый пользователю в течение всего периода работы со</p>

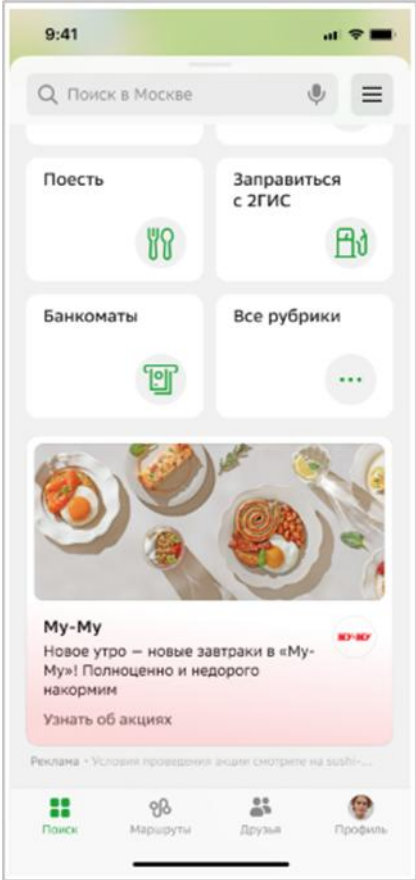
			справочником и картой. Размещается без привязки к рубрикам.
Баннер на стартовом экране / баннер на стартовом экране VIP (онлайн-версия)	<p>Формат: png, HTML5. Размер: 336 на 280 пикселей. Вес: до 950 Кб Цвета: 256, индексированные/24 бит. Прозрачность: недопустимо. Разрешение при подготовке макетов: 72 dpi. Анимация: допустимо.</p>		<p>Баннер транслируется на дашборде на главной странице 2gis.ru. Размещается без привязки к рубрикам. Позиция транслируется только в онлайн-версии 2ГИС. В адаптивном онлайн-версия (онлайн-версия, открытая через мобильный браузер) баннер не транслируется.</p>
Баннер на стартовом экране с видео / баннер на стартовом экране с видео VIP (онлайн-версия)	<p>Позиция состоит из 3 рекламных материалов</p> <p>1. Стартовая заставка Формат: PNG-24. Размер: 336 на 280 пикселей Размер на выходе: 460 на 160 пикселей. Анимация запрещена</p> <p>2. Рекламный материал в форме видеоролика Размер: 640 на 480 пикселей (4:3) Форматы видео: mp4. Кодеки: avc1.42E01E, mp4a.40.2 webm. Кодеки: vp8, vorbis ogg. Кодеки: theora, vorbis Частота кадров (FPS): 30</p>		<p>Баннер транслируется на дашборде на главной странице 2gis.ru. Размещается без привязки к рубрикам. Позиция транслируется только в онлайн-версии 2ГИС. В мобильном онлайн-версии баннер не транслируется.</p> <p>При клике на стартовую заставку открывается видеоролик. После проигрывания видео откроется финальная заставка. Пользователь может кликнуть на заставку и</p>

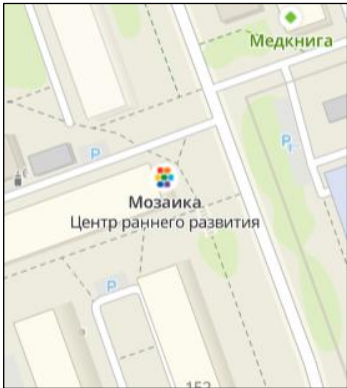
	<p>Максимальный вес файла: 2–3 Мб Аудиобитрейт: 80–100 кбит/сек Уровень громкости: не более 30 дБ Общий битрейт: 480–590 кбит/сек Хронометраж — не более 30 секунд</p> <p>3. Финальная заставка Формат: PNG-24. Размер: 640 на 480 пикселей. Ссылка перехода при клике на финальный слайд: ссылка может содержать UTM-метку* (эта же ссылка используется в «ссылке», находящейся в панели управления видео)</p>		<p>перейти по ссылке или закрыть позицию.</p>
<p>Баннер в Личном кабинете компании / Баннер в Личном кабинете компании VIP (Личный кабинет)</p>	<p>Формат: png, HTML5, анимация запрещена. Размер: 294 на 294 пикселя. Количество слайдов — 2.</p>		<p>Медийный баннер, расположенный в Личном кабинете компании в 2ГИС. Позиция предназначена для b2b-сегмента. Баннер позволит вам привлечь целевую аудиторию и новых клиентов.</p>
<p>Лента B2B-предложений³ (Личный кабинет)</p>	<p>Заголовок — 75 символов. Текст объявления — 500 символов</p> <p>Логотип компании: 30 на 30, 120 на 120, 150 на 150 пикселей. Размер области окружности должен быть не меньше чем 200 на 200 пикселей. Важно! Это</p>		<p>Лента B2B-предложений — список уникальных предложений для бизнеса на главной странице Личного кабинета 2ГИ и в отдельной вкладке Личного кабинета «Сервисы 2ГИС». Клик на баннер на главной странице ЛК откроет ленту с</p>

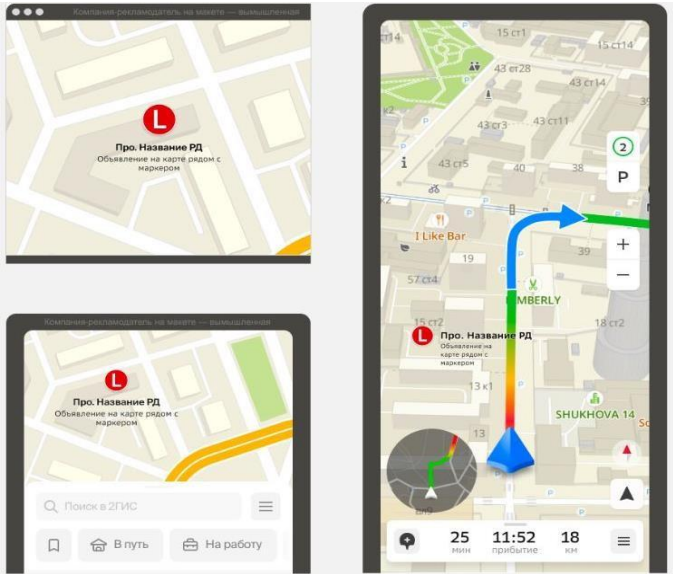
	<p>размер окружности, в которую должно быть вписано изображение, а не квадратной зоны Формат: png, jpeg, анимация запрещена Объем: до 10 Мб</p> <p>Текст кнопки действия — 30 символов, рекламная ссылка — 1000 символов. Кнопки действия может не быть.</p>		<p>рекламными материалами, среди которых компания увидит и ваше уникальное предложение. Объявления в списке будут транслироваться в случайном порядке.</p>
<p>Логотип на дашборде (1 уровень) (онлайн-версия, мобильная версия)</p>	<p>Логотип Векторные изображения в формате pdf для iOS, svg для Android. Размер монтажной области — 400×400 пикселей, внутри необходим отступ по периметру в 10 пикселей с каждой стороны. Размер логотипа не более 380×380 пикселей. Если под логотипом в онлайн-версии нужен фон не белого цвета, то он должен быть круглым. По умолчанию фон под лого в онлайн-версии всегда белый. Для мобильной версии цвет фона выбирается в рекламных материалах. Использование непрозрачного квадратного фона приведет к некорректному отображению логотипа в продукте. Название компании Количество символов — 18. Это название без кавычек. Для финансовых компаний можно указать организационно-правовую форму. Запрещено использование капслока (исключение аббревиатур). В</p>		<p>Логотип на дашборде дает возможность проводить охватные и имиджевые рекламные кампании для крупных брендов, лидеров отрасли.</p>

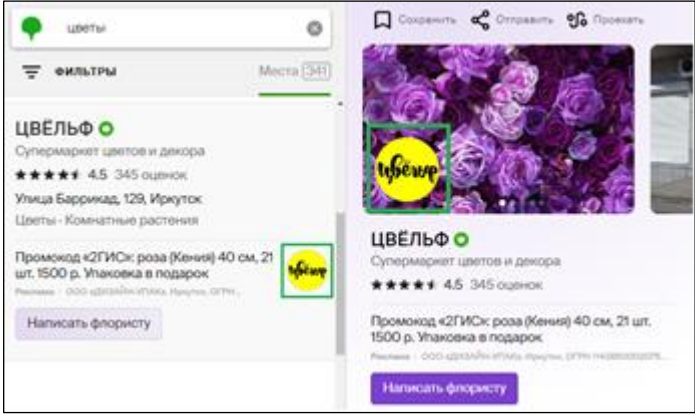
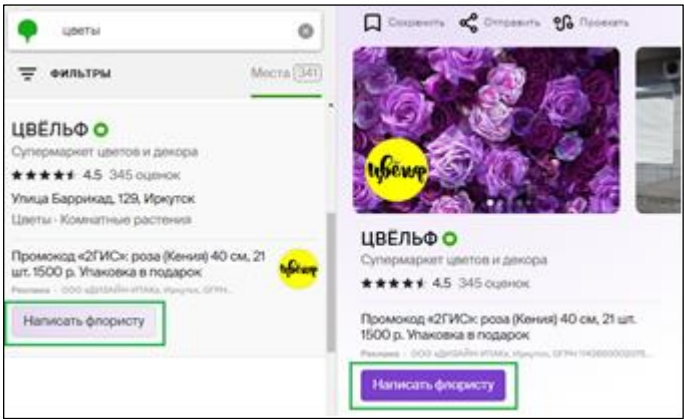
	<p>подписи допускается название компании/бренд/торговая марка. Название рекламодателя не должно до степени смещения совпадать с рубрикой.</p> <p>Сфера деятельности компании</p> <p>Отображается только в мобильной версии.</p> <p>Количество символов — 23.</p> <p>Запрещено размещение рекламных офферов, акций и призывов — только описание сферы деятельности.</p>		
<p>Логотип на дашборде (2 уровень) (онлайн-версия, мобильная версия)</p>	<p>Логотип</p> <p>Векторные изображения в формате pdf для iOS, svg для Android.</p> <p>Размер монтажной области — 400×400 пикселей, внутри необходим отступ по периметру в 10 пикселей с каждой стороны.</p> <p>Размер логотипа не более 380×380 пикселей.</p> <p>Если под логотипом в онлайн-версии нужен фон не белого цвета, то он должен быть круглым. По умолчанию фон под лого в онлайн-версии всегда белый.</p> <p>Для мобильной версии цвет фона выбирается в рекламных материалах.</p> <p>Использование непрозрачного квадратного фона приведет к некорректному отображению логотипа в продукте.</p> <p>Название компании</p> <p>Количество символов — 18.</p> <p>Это название без кавычек.</p> <p>Для финансовых компаний можно указать организационно-правовую форму. Запрещено</p>	 	<p>Логотип на дашборде дает возможность проводить охватные и имиджевые рекламные кампании для крупных брендов, лидеров отрасли.</p>

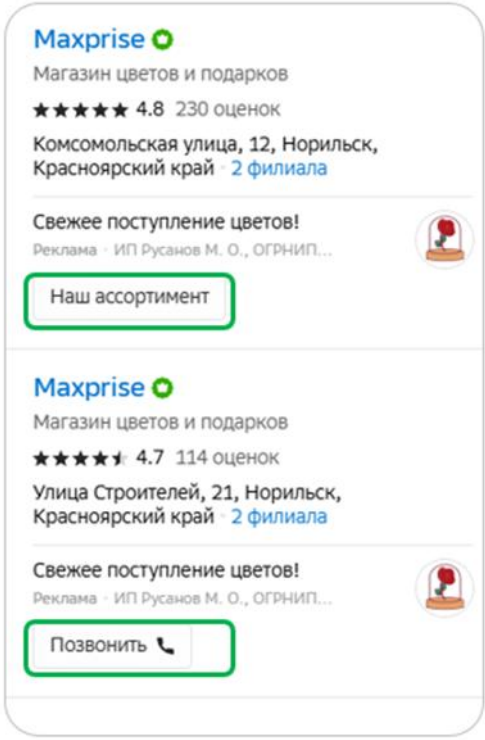
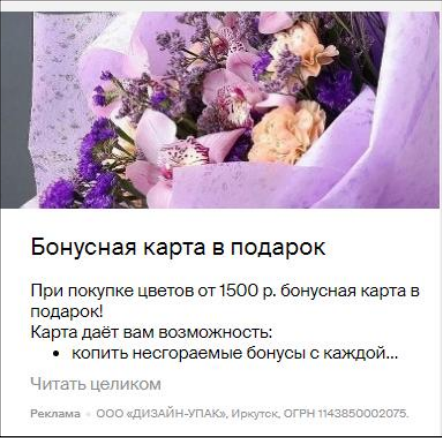
	<p>использование капслока (исключение аббревиатур). В подписи допускается название компании/бренд/торговая марка. Название рекламодателя не должно до степени смещения совпадать с рубрикой.</p> <p>Сфера деятельности компании</p> <p>Отображается только в мобильной версии.</p> <p>Количество символов — 23.</p> <p>Запрещено размещение рекламных офферов, акций и призывов — только описание сферы деятельности.</p>		
<p>Логотип в списке рубрик (1 уровень), Логотип в списке рубрик (2 уровень), Логотип в списке рубрик (3 уровень), Логотип в списке рубрик (4 уровень)</p> <p>(онлайн-версия и мобильная версия)</p>	<p>Логотип</p> <p>Векторные изображения в формате pdf для iOS, svg для Android.</p> <p>Размер монтажной области — 400×400 пикселей, внутри необходим отступ по периметру в 10 пикселей с каждой стороны.</p> <p>Размер логотипа — не более 380×380 пикселей.</p> <p>Если под логотипом нужен фон не белого цвета, то он должен быть круглым. По умолчанию фон под лого в справочнике всегда белый.</p> <p>Использование непрозрачного квадратного фона приведет к некорректному отображению логотипа в продукте.</p> <p>Название компании</p> <p>Количество символов — 18.</p> <p>Это название без кавычек.</p> <p>Для финансовых компаний можно указать организационно-правовую форму. Запрещено использование капслока (исключение аббревиатур). В подписи допускается</p>		<p>Логотип в списке рубрик дает возможность проводить охватные и имиджевые рекламные кампании для крупных брендов, лидеров отрасли. В зависимости от уровня приобретённой позиции (1,2,3 или 4 уровень) зависит месторасположение рекламного логотипа.</p>

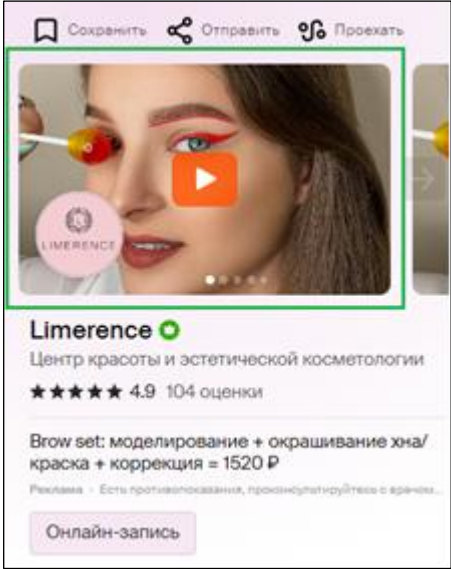
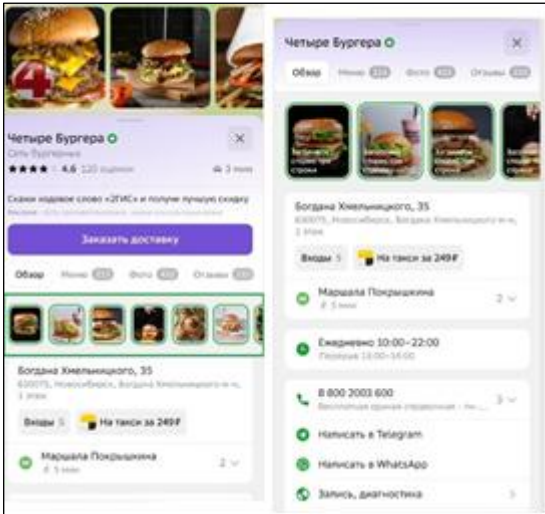
	<p>название компании/бренд/торговая марка. Название рекламодателя не должно до степени смещения совпадать с рубрикой.</p>		
<p>Баннер на дашборде (мобильная версия)</p>	<p>Логотип Размер: 132×132—3000×3000 пикселей. Формат: png, jpg, анимация запрещена. Объем: до 10 Мб. Размер области окружности должен быть не меньше 200×200 пикселей. Важно: это размер окружности, в которую должно быть вписано изображение, а не квадратной зоны.</p> <p>Текст объявления Текст — до 70 символов.</p> <p>Кнопка действия Текст — до 28 символов. Рекламная ссылка — до 1024 символов. Номер телефона — 11 цифр, начинающихся на +7, без пробелов и дефисов или короткий номер из 3 либо 4 цифр.</p> <p>Фоновое изображение Размер: минимум — 1540×600 пикселей, максимум — 2000×780 пикселей. Формат: png, jpg, jpeg Объем: до 10 Мб. Требования к фону: это должно быть качественное фото (изображение, являющееся результатом съемки на фотоустройство)</p>	 <p>The screenshot shows a mobile application interface. At the top is a status bar with the time 9:41 and signal/battery icons. Below is a search bar with the text 'Поиск в Москве'. Underneath are four square buttons: 'Поесть' (Eat) with a fork and knife icon, 'Заправиться с 2ГИС' (Refuel with 2GIS) with a gas pump icon, 'Банкоматы' (ATMs) with an ATM icon, and 'Все рубрики' (All categories) with a three-dot menu icon. Below these is a large advertisement for 'Му-Му' (Mu-Mu) featuring a collage of food dishes. The ad text includes 'Новое утро — новые завтраки в «Му-Му»! Полноценно и недорого накормим' and a button 'Узнать об акциях'. At the bottom is a navigation bar with icons for 'Поиск' (Search), 'Маршруты' (Routes), 'Друзья' (Friends), and 'Профиль' (Profile).</p>	<p>Баннер на дашборде — это медийная позиция в мобильном приложении. При запуске приложения баннер транслируется на дашборде на главном экране.</p>

	<p>или графическое изображение, относящееся к сфере деятельности компании. На фоне запрещены пустые поля и рамки, текст, логотипы, за исключением одного небольшого водяного знака в виде названия/логотипа компании/имени мастера.</p> <p>Комментарий ФАС: до 440 символов с пробелами.</p>		
<p>Логотип на карте (ПК, онлайн-версия, мобильная версия)</p>	<p>Логотип 96 × 96 пикселей — основной размер логотипа, исходное изображение.</p> <p>24 × 24, 36 × 36, 48 × 48, 60 × 60, 72 × 72, 84 × 84 пикселей — остальные размеры, подгружаются автоматически из исходного изображения. При необходимости их можно заменить.</p> <p>Логотип должен содержать подложку в виде круга с однотонной заливкой. Сама подложка располагается на прозрачном фоне. От подложки до границ макета должен быть отступ в 1 пиксель без заливки. Подложка должна всегда содержать внутреннюю обводку в 1 белый пиксель. Формат: png24 с прозрачностью. Цвет: RGB или sRGB. Для черно-белых знаков черный цвет должен быть представлен с небольшими различиями в каналах (например, R:5 G:7 B:9).</p> <p>Подпись Текст — 25 символов, 1</p>		<p>Стилизованный логотип компании-рекламодателя, размещенный в карте города на здании, где находится офис компании. При наведении на логотип или сразу на карте (при наличии места) появляется рекламный материал рекламодателя (название компании). При наличии места под логотипом транслируется рекламное объявление. При клике на логотип открывается карточка филиала. Показываются на карте при некоторых поисковых запросах и при простом просмотре карты, что дает широкий охват аудитории рекламодателю. Видимость на карте логотипов зависит от зума карты и ряда других факторов. В случае, если на одном здании/на одном входе несколько логотипов рядом и им не хватает места для отображения, то между собой они меняются рандомно.</p>

	<p>строка. Текст — это название РД без родового слова и кавычек (Мокрый нос). Объявление на карте (только в онлайн-и мобильной версии) — 36 символов.</p>		<p>Размещается без привязки к рубрикам.</p>
<p>Премиум-логотип на карте (онлайн-версия, мобильная версия)</p>	<p>Логотип 96 × 96 пикселей — основной размер логотипа, исходное изображение.</p> <p>24 × 24, 36 × 36, 48 × 48, 60 × 60, 72 × 72, 84 × 84 пикселей — остальные размеры, подгружаются автоматически из исходного изображения. При необходимости их можно заменить.</p> <p>Логотип должен содержать подложку в виде круга с однотонной заливкой. Сама подложка располагается на прозрачном фоне. От подложки до границ макета должен быть отступ в 1 пиксель без заливки. Подложка должна всегда содержать внутреннюю обводку в 1 белый пиксель. Формат: png24 с прозрачностью. Цвет: RGB или sRGB. Для черно-белых знаков черный цвет должен быть представлен с небольшими различиями в каналах (например, R:5 G:7 B:9).</p> <p>Подпись Текст — 25 символов, 1 строка. Текст — это название РД без родового слова и кавычек (Мокрый нос). Объявление на карте — 36 символов.</p>		<p>Премиум-логотип на карте — это брендированная метка на карте, состоящая из логотипа, названия и рекламного объявления компании. Транслируется на карте в онлайн- и мобильной версиях 2ГИС, а также в режиме навигатора. При определенных сценариях на карте в онлайн- и мобильной версиях 2ГИС логотип транслируется в увеличенном формате по сравнению с обычными логотипами.</p>

<p>Логотип компании в составе брендирования карточки компании (онлайн-версия, мобильная версия)</p>	<p>Размер: 132 на 132 пикселей. Размер области окружности должен быть не меньше, чем 200 на 200 пикселей. Важно! Это размер окружности, в которую должно быть вписано изображение, а не квадратной зоны Формат: png, jpeg, анимация запрещена Объем: до 10 Мб</p>		<p>Логотип компании — имиджевая графическая рекламная позиция в карточке рекламодателя, повышающая узнаваемость рекламодателя. Состоит из логотипа компании и фона, на котором располагается логотип. Виден при закрытой и открытой карточке компании. В открытой карточке расположен в верхней части.</p>
<p>Кнопка действия в составе брендирования карточки компании (онлайн-версия, мобильная версия)</p>	<p>Текст (название кнопки) — до 28 символов. Рекламная ссылка — до 1024 символов.</p>		<p>Кнопка действия — элемент брендирования, интерактивная кнопка с призывом к действию в профиле рекламируемого предприятия.</p>

<p>Расширение кнопки действия (онлайн-версия, мобильная версия)</p>	<p>Текст (название кнопки) — до 28 символов. Рекламная ссылка — до 1024 символов.</p>		<p>Расширение кнопки действия — позиция позволяет оформить разные кнопки действия к разным филиалам компании. Показ разных кнопок работает при поиске по рубрике или названию.</p>
<p>Скидки в составе брендирования карточки компании (онлайн-версия, мобильная версия)</p>	<p>Текст — до 400 символов. Изображение: вес не более 5 Мб, размер не менее 600 на 312 пикселей.</p>		<p>Информация о скидке или специальной цене от компании. Состоит из текста и изображения.</p>

<p>Видеоматериал в составе брендирования карточки компании (онлайн-версия, мобильная версия)</p>	<p>Видеоматериал Формат: avi, mp4, mpeg, mpg, mov, webm, wmv. Ширина видео: не меньше 640 пикселей. Максимальный размер: 192 Мб. Длительность: не больше 2 минут.</p> <p>Обложка Формат: jpeg Ширина изображения не меньше 640 пикселей</p>		<p>Видео поможет рассказать и показать ваши преимущества. Во время воспроизведения видео будет транслироваться кнопка действия, и пользователь может в любой момент просмотра перейти на ваш сайт.</p>
<p>Сторис в карточке компании (онлайн-версия, мобильная версия)</p>	<p>Превью Фоновое изображение (обязательно для заполнения): транслируется уменьшенное изображение с первого слайда или можно загрузить отдельное изображение.</p> <p>Изображение для загрузки: минимум 300х300 пикселей максимум 3000х3000 пикселей не более 10 Мб. Формат: png, jpg, jpeg.</p> <p>Заголовок (обязательно для заполнения): до 36 символов, до 3 строк.</p> <p>Открытая сторис (параметры для одного слайда)</p> <p>Фоновое изображение или видео (обязательно для заполнения):</p>		<p>Сторис в карточке компании — это возможность разместить свои предложения и акции в новом формате Сторис. Внутри карточки блок сторис располагается на вкладке «Обзор» в мобильной версии и на вкладке «Контакты» в онлайн-версии. Всего в ленте может отображаться до 30 сторис.</p> <p>Сторис в ленте состоят из карточки превью, клик на которую открывает сторис, состоящую из 1-5 разных слайдов (если загружены изображения) или из 1 слайда (если загружено видео).</p>

	<p>1) Изображение минимум 360×640 пикселей, максимум 3000×3000 пикселей, не более 10 Мб. Формат: png, jpg, jpeg.</p> <p>2) Видео Форматы Android: H. 263, H. 264 AVC, H. 265 HEVC, MPEG-4 SP, VP8, VP9, WMV, VP6, MJPEG. iOS: H. 264, . mov, m4v, . mp4, MPEG-4, M-JPEG (Motion JPEG), . avi.</p> <p>Объем: от 1 до 100 мб Длительность: от 6 до 30 сек</p> <p>Важно: для фонового изображения в слайдах сторис лучше использовать только вертикальные фотографии и видео в соотношении сторон 9:16, чтобы они не обрезались. Если загрузить другое соотношение сторон, то изображение будет обрезаться под вертикальное, а видео может не загрузиться. Примеры вертикальных размеров 9:16: 720x1280, 810x1440, 900x1600, 1080x1920 и т.п.</p> <p>Заголовок: до 60 символов, до 3 строк.</p> <p>Текст объявления: до 150 символов, до 6 строк.</p> <p>Шаблон текста: заголовок сторис и текст объявления можно разместить в нижней или верхней части слайда.</p> <p>Кнопка действия (обязательно для</p>		
--	--	--	--

	<p>заполнения): до 28 символов, включая пробелы и знаки препинания. Можно указать номер телефона, сайт, социальную сеть. Максимальное количество символов для ссылки — 1024. Цвет кнопки зелёный по умолчанию, выбрать цвет нельзя.</p> <p>Для скидочной сторис:</p> <p>Поле «Размер скидки» 1-2 символа, от 1 до 99%. Нельзя указать разные скидки для разных слайдов. Скидка одна на все слайды. Поле «Код для получения скидки» До 10 символов. Нельзя указать разные промокоды для разных слайдов. Промокод один на все слайды.</p> <p>Комментарий ФАС: до 440 символов с пробелами.</p>		
--	---	--	--

<p>Каталог товаров и услуг (онлайн-версия, мобильная версии)</p> <p>Ранее позиция называлась «Витрина».</p>	<p>Название* — до 200 символов Цена* — до 20 символов, только цифры и разделительные знаки. Валюта будет добавлена при публикации в зависимости от местоположения организации. Категория — до 250 символов. Описание — до 500 символов. Рекламная ссылка — максимум 1024 символа. Допускаются кириллические ссылки.</p> <p>Изображение товара или услуги Формат jpeg или png Максимальный размер — 5000 пикселей по большей из сторон Рекомендуемый — не менее 600 пикселей по меньшей из сторон Минимальный — 300 пикселей по обеим сторонам <i>*Информация обязательна к заполнению</i></p>	<div data-bbox="730 116 1048 801"> </div> <div data-bbox="1055 116 1368 801"> </div>	<p>Каталог товаров и услуг — рекламная позиция, которая отображается в карточке компании в онлайн- и мобильной версиях 2ГИС. Рекламной позицией предусмотрено предоставление заказчику доступа к дополнительным функциональным возможностям в Личном кабинете, связанное с самостоятельным добавлением заказчиком своего рекламного каталога с товарами или услугами для их отображения в справочнике организаций в карточке компании. В случае неиспользования заказчиком по собственному усмотрению (несмотря на предоставление заказчику вышеуказанного доступа) дополнительных функциональных возможностей в Личном кабинете, в том числе незагрузке заказчиком рекламного каталога с товарами и услугами, информация по рекламной позиции «Каталог товаров и услуг» не подлежит отображению в карточке компании.</p>
---	--	--	---

Микросайт⁵

Обложка

Размер: не менее 1120×400 пикселей
Формат: png-24, без прозрачности, анимация запрещена

Текст о компании

Максимальный объем: 920 символов (включая пробелы и знаки препинания)

Фотографии

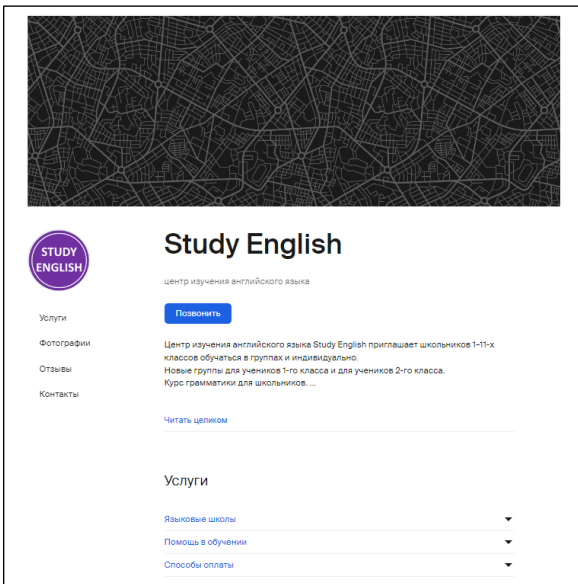
Допустимые расширения:

jpg, png.

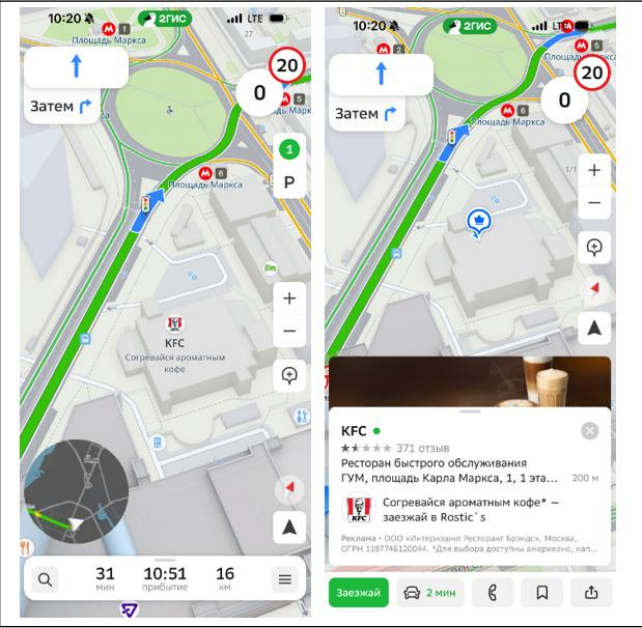
Пропорции: фотографии не должны превышать 1:5 по любым сторонам.


Минимальная сторона фотографии (длина и ширина) — 600 пикселей, максимальная — 7000 пикселей

Размер фотографии — не более 10 Мб



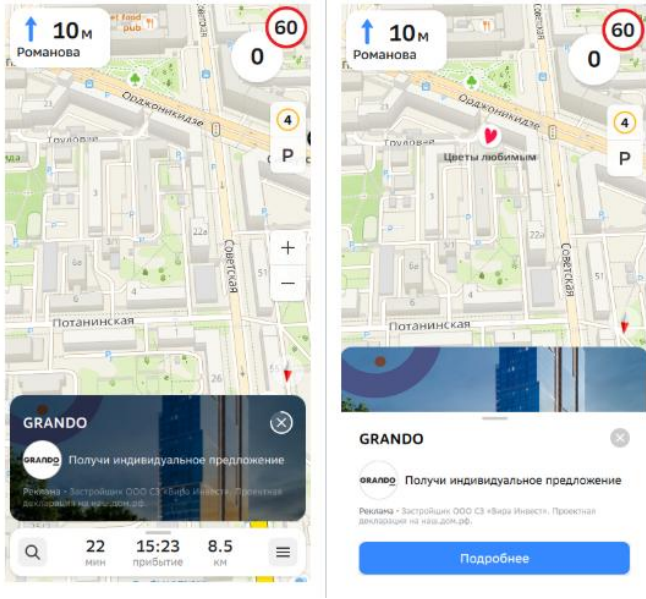
Микросайт позволяет создать страницу заказчика силами исполнителя и открыть публичный доступ к странице заказчика в домене исполнителя в сети Интернет. Заказчик самостоятельно может редактировать информацию на странице (в том числе изменять доменное имя страницы; изменять цветовую гамму; изменять цветковое оформление кнопки действия; изменять ссылку, которая входит в состав кнопки «Написать»; изменять номера телефонов, которые входят в состав кнопки «Позвонить»; изменять маршрут к филиалу компании, который входит в состав кнопки «Построить маршрут»; изменять обложку страницы; изменять расширенный комментарий; добавлять фотографии на страницу/в бесплатную витрину; отключать/включать блоки отзывов, фотографий, контактов).

<p>Логотипы на карте в навигаторе, логотип на карте в навигаторе и дополнительные логотипы на карте в навигаторе (мобильная версия — режим навигатора)</p>	<p>Логотип 200×200 пикселей. Важно! 200×200 — это размер окружности, в которую должно быть вписано изображение, а не квадратной зоны. Формат: svg.</p> <p>Название компании на карте Текст: 25 символов. Допустимо размещать только название компании, без кавычек и расширения. Капслок допустим только при наличии документов на название с капслоком. Исключение: аббревиатура.</p> <p>Текст объявления на карте Текст: 36 символов. Запрещено указывать название, расширение и контакты. Допустимо размещать краткое рекламное сообщение или скидки/акции. Может дублировать объявление.</p> <p>Баннер, открывающийся при клике на логотип на карте в навигаторе Логотип 200×200 пикселей. Важно! 200×200 — это размер окружности, в которую должно быть вписано изображение, а не квадратной зоны. Формат: svg. Объявление: текст — 70 символов. Кнопка действия: название кнопки — 19 символов. Действие — переход по ссылке или звонок. Переход на карточку</p>		<p>Логотип на карте в навигаторе размещается на карте навигатора 2ГИС на фактическом месте расположения компании. При клике на логотип открывается баннер рекламодателя с более подробной информацией (кнопка действия и возможность построить маршрут до филиала клиента).</p>
--	--	--	---

	<p>компании в 2ГИС запрещен.</p> <p>Кнопка «Заехать»: Всегда с текстом «Заехать», при нажатии перестраивает маршрут к филиалу компании.</p> <p>Цвет или изображение.</p> <p>Предпочтительнее фоновое изображение.</p> <p>Размер изображения: минимум 800×400 пикселей, максимум 2000×1000 пикселей.</p> <p>Формат: png, jpg, jpeg, не более 10 Мб.</p> <p>Если используется цветовой фон, можно использовать только предложенные цвета:</p> <p>#330000</p> <p>#331E00</p> <p>#323301</p> <p>#023300</p> <p>#003333</p> <p>#0E1A2E</p> <p>#050033</p> <p>#1E0033</p> <p>#330033</p>		
<p>Логотип на карте в масштабе города (онлайн-версия, мобильная версия)</p>	<p>Логотип</p> <p>96×96 пикселей — основной размер логотипа, исходное изображение.</p> <p>24×24, 36×36, 48×48, 60×60, 72×72, 84×84 пикселя — остальные размеры, подгрузятся автоматически из исходного изображения. При необходимости их можно заменить.</p> <p>В размерах 24×24, 36×36 может быть максимум три буквы из названия или чёткий графический символ, иначе на карте логотипы не будут читабельны.</p>		<p>Логотип на карте в масштабе города виден во всех масштабах — с самого отдаленного до минимального. Главное условие — логотип должен попадать в область показа. Логотип будет показываться при любом поисковом запросе или даже при простом просмотре карты, что дает широкий охват аудитории рекламодателю. Клик на логотип откроет карточку филиала компании, к которой его прикрепили. Крепить логотип можно только на один адрес</p>

	<p>Логотип должен содержать подложку в виде круга с однотонной заливкой. Сама подложка располагается на прозрачном фоне. От подложки до границ макета должен быть отступ в 1 пиксель без заливки. Подложка должна всегда содержать внутреннюю обводку в 1 белый пиксель. Формат: png24 с прозрачностью. Цвет: RGB или sRGB. Для чёрно-белых знаков чёрный цвет должен быть представлен с небольшими различиями в каналах (например, R:5 G:7 B:9).</p> <p>Подпись Текст — 25 символов, 1 строка. Текст — это название РД без родового слова и кавычек (Мокрый нос). Объявление на карте — 36 символов.</p>		<p>компании. На отдаленных масштабах показывается только логотип. При приближении, если логотип попал в область просмотра, появляется название компании и рекламное объявление.</p>
--	--	--	---

<p>Билборд в навигаторе (мобильная версия — режим навигатора)</p>	<p>Билборд Значок билборда является элементом интерфейса навигатора. Изменение дизайна билборда запрещено.</p>  <p>Логотип компании (или иконка) Формат: .svg, .cdr, .ai, .eps Текст запрещен, только логотип компании или его упрощенный вариант</p> <p>Баннер, открывающийся при клике на метку Объявление: заголовок — 40 символов, текст — 70 символов Кнопка: название — 28 символов, действие — переход по ссылке или звонок. Переход на карточку компании в 2ГИС запрещен.</p> <p>Логотип компании Размер: 200 на 200 пикселей. Размер области окружности должен быть не меньше чем 200 на 200 пикселей. Важно! Это размер окружности, в которую должно быть вписано изображение, а не квадратной зоны. Формат: png, jpeg, анимация запрещена Объем: до 25 Мб</p> <p>Фоновое изображение для открытого баннера Цвет или изображение. Предпочтительнее фоновое изображение. Размер изображения: минимум 800×400 пикселей, максимум</p>	<div data-bbox="730 116 1048 804"> </div> <div data-bbox="1070 116 1388 804"> </div>	<p>Билборд в навигаторе — рекламная метка в виде изображения уличного билборда на карте с логотипом компании или иконкой акции. Билборд не привязан к фактическому адресу организации. Привлекает потенциальных клиентов, проезжающих рядом. Инструмент подходит для рекламной кампании по всему городу.</p>
---	---	--	--

	<p>2000×1000 пикселей. Формат: png, jpg, jpeg, не более 10 Мб. Если используется цветовой фон, можно использовать только предложенные цвета: #330000 #331E00 #323301 #023300 #003333 #0E1A2E #050033 #1E0033 #330033</p>		
<p>Баннер при остановке в навигаторе (мобильная версия — режим навигатора)</p>	<p>Объявление: заголовок — 40 символов, текст — 70 символов</p> <p>Кнопка: название — 18 символов, действие — переход по ссылке или звонок. Переход на карточку компании в 2ГИС запрещен.</p> <p>Логотип компании Размер: 200 на 200 пикселей. Размер области окружности должен быть не меньше, чем 200 на 200 пикселей. Важно! Это размер окружности, в которую должно быть вписано изображение, а не квадратной зоны</p> <p>Формат: png, jpeg, анимация запрещена</p> <p>Объем: до 25 Мб</p> <p>Фоновое изображение</p> <p>Цвет или изображение. Предпочтительнее фоновое изображение. Размер изображения: минимум 800×400 пикселей, максимум 2000×1000 пикселей. Формат: png, jpg, jpeg, не более 10 Мб. Если используется цветовой фон, можно использовать</p>		<p>Баннер при остановке — рекламный блок, показывается внизу экрана навигатора, когда автомобиль останавливается на достаточное для показа время. Включает в себя логотип компании и рекламное объявление.</p> <p>При клике на короткий рекламный блок открывается полный рекламный блок размером минимум 800 на 400 пикселей, максимум 2000 на 1000 пикселей (ширина рекламного блока будет соответствовать ширине экрана мобильного устройства). Расширенный блок включает в себя логотип компании, подробный рекламный текст с заголовком и кнопку действия.</p>

	<p>только предложенные цвета: #330000 #331E00 #323301 #023300 #003333 #0E1A2E #050033 #1E0033 #330033</p>		
<p>Билборд на экране построения маршрута (онлайн-версия, мобильная версия)</p>	<p>Билборд Значок билборда является элементом интерфейса навигатора. Изменение дизайна билборда запрещено.</p> <p>Логотип компании (или иконка) Формат:.svg, .cdr, .ai, .eps Текст запрещен, только логотип компании или его упрощенный вариант.</p> <p>Баннер, открывающийся при клике на метку Объявление: заголовок — 40 символов, текст — 70 символов. Кнопка: название — 28 символов, действие — переход по ссылке или звонок. Переход на карточку компании в 2ГИС запрещен.</p> <p>Логотип компании Размер: 200 на 200 пикселей. Размер области окружности должен быть не меньше чем 200 на 200 пикселей.</p>		<p>Билборд — рекламная метка в виде изображения уличного билборда на карте с логотипом компании или иконкой акции.</p> <p>Билборд не привязан к фактическому адресу организации. Виден на экране построения маршрутов на автомобиле, велосипеде, самокате, такси, а также на общественном транспорте или пешком в онлайн-версии и мобильном приложении 2ГИС.</p> <p>Инструмент является форматом имиджевой рекламы, отлично подходит для компаний, которым не важна и не нужна привязка к конкретному адресу.</p>

	<p>Важно! Это размер окружности, в которую должно быть вписано изображение, а не квадратной зоны Формат: png, jpeg, анимация запрещена Объем: до 25 Мб</p> <p>Фоновое изображение для открытого баннера Цвет или изображение. Предпочтительнее фоновое изображение. Размер изображения: минимум 800×400 пикселей, максимум 2000×1000 пикселей. Формат: png, jpg, jpeg, не более 10 Мб. Если используется цветовой фон, можно использовать только предложенные цвета: #330000 #331E00 #323301 #023300 #003333 #0E1A2E #050033 #1E0033 #330033</p>		
--	---	--	--

Баннер в пешей навигации и поиске проезда (мобильная версия)

Баннер в поиске проезда:

Логотип

Размер: 200х200 пикселей

Допустимые размеры: 132х132–3000х3000 пикселей.

Важно! Это размер окружности, в которую должно быть вписано изображение, а не квадратной зоны.

Формат: png, jpg, jpeg

Анимация запрещена.

Объем: до 10 Мб.

Фоновое изображение

Размер: минимум — 800х400 пикселей, максимум —

2000х1000 пикселей.

Формат: png, jpg, jpeg.

Важно! Для фонового изображения используются только фотографии.

Объем: до 10 Мб.

Название компании:

транслируется бренд из карточки компании.

Объявление:

Текст: до 70 символов.

Кнопка действия

Действие: переход по ссылке или звонок.

Текст (название кнопки): до 28 символов.

Размер ссылки: до 1024 символов.

Предупреждение ФАС: до 440 символов с пробелами.

Баннер в пешей навигации:

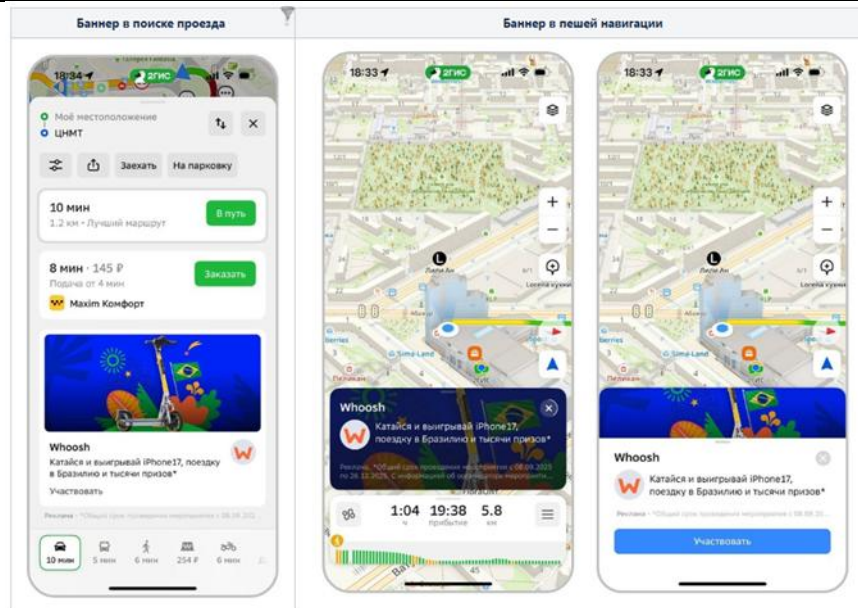
Логотип

Размер: 200х200 пикселей

Допустимые размеры: 132х132–3000х3000 пикселей.

Важно! Это размер окружности, в которую должно быть вписано изображение, а не квадратной зоны.

Формат: png, jpg, jpeg



Баннер в пешей навигации и поиске проезда — пакетная позиция, состоящая из двух медийных баннеров в мобильном приложении.

Баннеры транслируются в следующих сценариях:

1) В поиске проезда

Баннер отображается на экране поиска проезда после построения маршрута при наличии точек А и В. Он размещается после всех предложенных вариантов маршрутов.

Баннер показывается на следующих типах маршрутов: автомобильный, пешеходный, мотоциклетный, велосипедный, самокатный и грузовой. Не отображается в маршрутах такси и доставки. Баннер состоит из фонового изображения, логотипа, названия, рекламного объявления и кнопки действия.

2) В пешей навигации

Баннер отображается в режиме ведения по пешеходному маршруту в нижней части экрана. Баннер появляется при старте навигации и отображается в течение 7 секунд, после чего автоматически скрывается.

	<p>Анимация запрещена. Объем: до 10 Мб.</p> <p>Фоновое изображение На выбор: цвет или изображение. Предпочтительнее фоновое изображение. Размер: минимум — 800×400 пикселей, максимум — 2000×1000 пикселей. Формат: png, jpg, jpeg. Объем: до 10 Мб.</p> <p>Заголовок: до 40 символов. В заголовке может быть наименование предложения/акции или название компании. Заголовок и объявление не должны дублироваться</p> <p>Объявление: до 70 символов. Заголовок и объявление не должны дублироваться. В объявлении запрещено указывать контакты компании.</p> <p>Кнопка действия Действие: переход по ссылке или звонок. Запрещены переходы на карточку компании в 2ГИС и на форму построения маршрута! Это ломает работу пешей навигации. Текст (название кнопки): до 18 символов. Размер ссылки: до 1024 символов.</p> <p>Предупреждение ФАС: до 440 символов с пробелами.</p>		<p>Баннер состоит из фонового изображения, логотипа, названия и рекламного объявления. При клике на баннер открывается его расширенная версия, в которой дополнительно отобразится кнопка действия.</p>
--	--	--	---

*Заказчик вправе включить UTM-метку для сбора статистики переходов на сайт. Сбор статистики переходов на сайт осуществляется заказчиком самостоятельно.

Требования к HTML5-баннеру

1. Баннер в виде локально опубликованного zip-архива должен быть подготовлен в программе Google Web Designer из шаблонов. Далее нужно переконвертировать полученный архив через конвектор <http://bannerbuilder.docomoz.com/converter.php>.
2. Полученный HTML5-файл, весом менее 950 Кб, передается на проверку и далее на размещение.
3. Вид ссылки перехода:
 - Для макетов, размещаемых на площадке 2ГИС, должен присутствовать префикс перед URL перехода %%CLICK_URL_ESC%%.
 - Для макетов, размещаемых на avito.ru, в качестве URL перехода необходимо указать %%CLICK_URL_UNESC%%%%DEST_URL%%. В этом случае необходимо ссылку

- перехода прислать вместе с макетом (она указывается не в макете, а в самой баннерной системе).
4. В макете должен быть использован метод polite-load, а в качестве статичного изображения на момент загрузки использована начальная сцена из макета. Полезная информация должна быть размещена уже на самом прелоадере.
 5. Допустимая длительность анимации в макетах – 10, 20 или 40 сек.
 6. Баннер должен соответствовать требованиям неприкосновенности персональной информации пользователей, в частности не допускается применение SharedObject и LocalConnection, запрещается доступ к микрофону и видеокамере, запрещается доступ к системному буферу обмена (System.setClipboard), код баннера должен быть открытым (не допускается обфускация).

Обратите внимание: в случаях, когда баннер подготавливается в других программах, **на выходе должен быть один файл**. Все изображения должны быть интегрированы в HTML5-баннер в виде бинарного кода с кодировкой base64.

¹Исполнитель вправе без дополнительного согласования с заказчиком осуществлять конвертацию видеоматериала (менять формат), предоставленного заказчиком в рамках заключенного между сторонами бланка заказа. Исполнитель вправе проводить необходимые плановые профилактические и ремонтные работы, но не более чем на 3,5 часа в отчетный месяц.

²Реклама не размещается в карточках партнеров, если партнер приобретает статус рекламируемого предприятия в справочнике организаций для следующих рекламных позиций: Пакет «Лайт», Пакет «Лайт Медиа», Пакет «Лайт» VIP, Пакет «Старт», Пакет «Старт Медиа», Пакет «Старт» VIP, Пакет «Дополнительный», Пакет «Дополнительный» VIP, «Брендирование», если иное не согласовано с партнером отдельно. Если в отношении одного партнера заключено несколько бланков заказа с разными заказчиками, то:
– рекламные блоки в карточке партнера будут меняться рандомно.

³Приобретая Ленту B2B-предложений, заказчик может воспользоваться всеми позициями или только обязательными: заголовок и текст объявления, логотип компании.

⁴Показ – под показом в отчетном периоде признается показ потребителю открытой карточки партнера, в которой размещается рекламный материал рекламируемого предприятия в справочнике организаций.

⁵Дополнительная услуга «Микросайт» предоставляется заказчикам за исключением заказчиков, заключивших договор на размещение рекламы в отношении рекламируемых предприятий, размещенных в справочнике организаций в рубриках, указанных в [Приложении № 1](#).