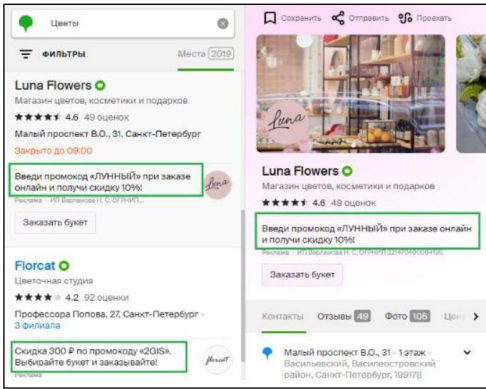
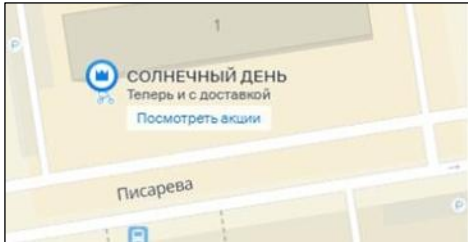
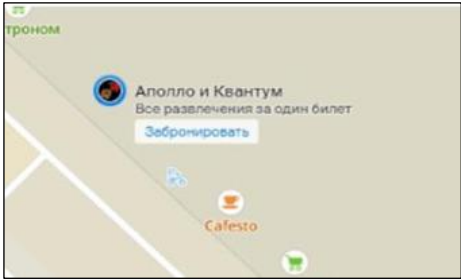
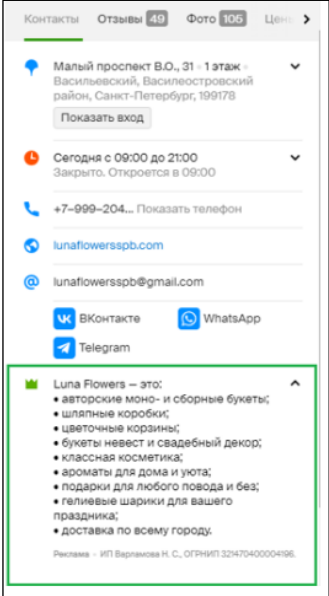
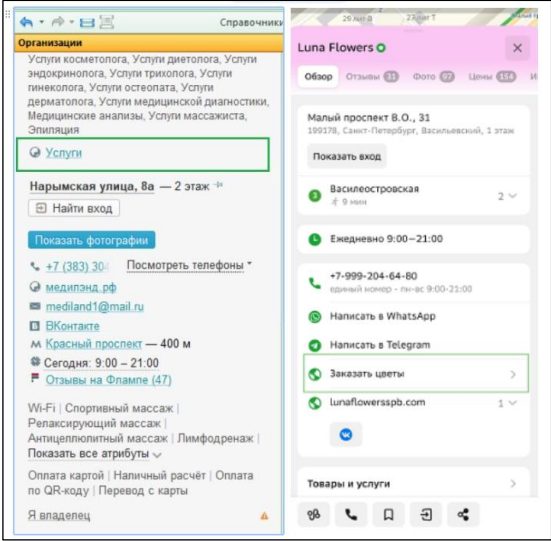
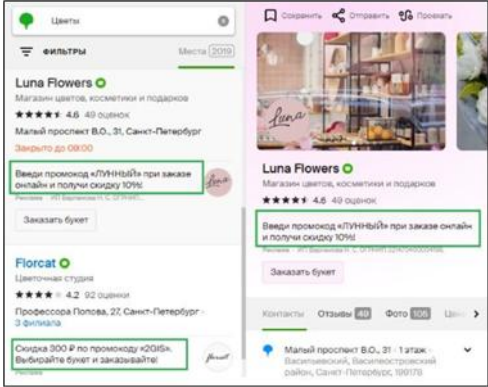


## Технические требования к оформлению материалов для размещения в 2ГИС

Тип размещаемой информации	Технические требования	Образец информации	Описание позиции
Геоконтекстные позиции			
Объявление в поисковой выдаче (ПК, онлайн-версия, мобильная версия)	Объем: 70 символов, включая пробелы и знаки препинания.		Объявление в поисковой выдаче — текстовый блок, акцентирует внимание на наличие конкретного предложения, с которым стоит ознакомиться. Виден всем в закрытой и открытой карточке компании.
Объявление в поисковом маркере (онлайн-версия, мобильная версия)	Объем: 36 символов, включая пробелы и знаки препинания.		<p>Объявление в поисковом маркере — короткое рекламное сообщение рядом с маркером и названием компании на карте, в продукте появляется в результате поискового запроса пользователя.</p> <p>Это возможность для рекламодателя разместить на карте информацию о скидках, спецпредложениях, услугах компании.</p>

<p>Логотип в поисковом маркере (онлайн-версия, мобильная версия)</p>	<p>Объем: до 10 Мб. Допустимые размеры: 132x132 – 2000x2000 пикселей. Формат: png, jpg, jpeg.</p>	 <p>The image is a screenshot of a map interface. A blue circular search marker is placed on a street. Next to it is a text label 'Аполло и Квантум' and a subtitle 'Все развлечения за один билет'. Below the text is a white button with the text 'Забронировать'. Other map elements include a green label 'троном' at the top left, a blue car icon, an orange 'Cafesto' logo, and a green trash can icon.</p>	<p>Логотип в поисковом маркере — это логотип, который транслируется при поисковых запросах внутри маркера. Маркер — синий значок на карте, который обозначает компанию на карте при поисковом запросе.</p> <p>На карте при поисковых запросах в каждой рубрике логотипы в маркерах показываются не у всех компаний сразу, а только у некоторых. Это ограничение происходит по двум причинам:</p> <p>1)Если маркеры компаний на карте находятся рядом и накладываются друг на друга (то есть не хватает места) — приоритет отдается той компании, которая выше в списке результатов. Её маркер с логотипом отобразится, а маркер второй компании нет.</p> <p>2)Если места на карте достаточно и маркеры компаний не мешают друг другу — система всё равно ограничивает количество логотипов в маркерах, чтобы карта не выглядела перегруженной. Т.е. у некоторых компаний будут просто синие маркеры, а у некоторых маркеры с логотипами внутри. В этом случае отображение логотипов в маркерах выбирается случайным образом и не зависит от позиции компании в списке.</p> <p>При новом поиске, обновлении страницы в онлайн-версии или повторном входе в мобильное приложение ситуация может поменяться и логотипы в маркерах появятся у других компаний.</p>
--	---	--	--

<p>Комментарий в карточке компании (ПК, онлайн-версия, мобильная версия)</p>	<p>Максимальный объем: 920 символов, включая пробелы и знаки препинания.</p>		<p>Комментарий позволяет объяснить клиенту, чем компания отличается от всех конкурентов. Размещается без привязки к рубрикам.</p>
<p>Рекламная ссылка в карточке компании (ПК, мобильная версия)</p>	<p>Максимальное количество символов для названия ссылки — 20 символов, включая пробелы и знаки препинания.</p> <p>Длина всей ссылки — не более 1024 символов.</p>		<p>Ссылка на внешний интернет-ресурс, содержащий информацию о компании, товаре, какой-либо акции и т. п.</p> <p>Располагается под ссылкой на сайт вашей компании и может вести как на определенные страницы, так и на другие источники. Текст ссылки может быть любым. Отображается во всех ваших рубриках.</p> <p>Размещается без привязки к рубрикам. Содержание кнопки действия едино вне зависимости от адресов филиалов.</p>

<p>Подключение объявления в поисковой выдаче (ПК, онлайн-версия, мобильная версия)</p>	<p>Объем: 70 символов, включая пробелы и знаки препинания.</p>		<p>Позволяет привлечь потенциальных клиентов к нескольким или всем направлениям вашей деятельности.</p> <p>Рекламный материал может быть отличным от рекламного материала в основном пакете. Таким образом, можно создавать под рубрику индивидуальный материал, использовать правильный посыл. Подключается в рубрику, отличную от рубрики, выбранной в пакете.</p> <p>Объявление в поисковой выдаче — текстовый блок, акцентирует внимание на наличие конкретного предложения, с которым стоит ознакомиться.</p> <p>Виден всем в закрытой и открытой карточке компании.</p>
<p>Базовый приоритет (ПК, мобильная версия)***</p>			<p><b>Мобильная версия:</b></p> <p>Базовый приоритет позволит быть объявлению компании выше всех нерекламодателей в выдаче одной выбранной рубрики внутри радиуса полезной доступности (РПД). РПД задаёт окружность, в которой будет работать приоритет. За границами РПД объявления размещаются релевантно для пользователя. РПД для каждой рубрики формируется автоматически раз в месяц на основании поведения пользователей, долгое время может не меняться. РПД может быть от 1 до 128 км. Внутри каждого приоритета сортировка случайная.</p> <p><b>ПК-версия:</b></p> <p>Базовый приоритет позволит быть объявлению компании выше всех нерекламодателей в выдаче одной выбранной рубрики.</p>

			<p>Распределение объявлений компаний внутри каждого приоритета осуществляется в алфавитном порядке.</p> <p><i>*** В случае согласования Сторонами размещения Базового приоритета в онлайн версии, к нему будет применяться порядок, аналогичный порядку, предусмотренному для мобильной версии.</i></p>
<p>Подключение базового приоритета (Мобильная версия) ***</p>			<p>Подключение базового приоритета в рубрику, отличную от рубрики базового приоритета.</p> <p><b>Мобильная версия:</b> Базовый приоритет позволит быть объявлению компании выше всех нерекламодателей в выдаче одной выбранной рубрики внутри радиуса полезной доступности (РПД). РПД задаёт окружность, в которой будет работать приоритет. За границами РПД объявления размещаются релевантно для пользователя. РПД для каждой рубрики формируется автоматически раз в месяц на основании поведения пользователей, долгое время может не меняться. РПД может быть от 1 до 128 км. Внутри каждого приоритета сортировка случайная.</p> <p><b>ПК-версия:</b> Базовый приоритет позволит быть объявлению компании выше всех нерекламодателей в выдаче одной выбранной рубрики.</p> <p>Распределение объявлений компаний внутри каждого приоритета осуществляется в алфавитном порядке.</p> <p><i>*** В случае согласования Сторонами размещения Базового</i></p>

			<p>приоритета в онлайн версии, к нему будет применяться порядок, аналогичный порядку, предусмотренному для мобильной версии.</p>
<p>Приоритет в рубрике 1 - 99 -го порядка* для объявления в поисковой выдаче (ПК; мобильная версия)***</p> <p>*Количество порядков приоритета может отличаться в зависимости от города размещения и рубрики. Точное количество порядков указывается в прайс - листе.</p>			<p><b>ПК и мобильная версия (общие условия):</b>          Приоритет 99-го порядка* считается самым высоким, исключение - «Приоритет в рубрике (наивысшего порядка) для объявления в поисковой выдаче (эксклюзив)». В случае, если в рубрике размещается объявление компании на позиции «Приоритет в рубрике (наивысшего порядка) для объявления в поисковой выдаче (эксклюзив)», то все объявления компаний в этой рубрике будут размещаться в поисковой выдаче ниже данного объявления, но с учетом порядка, описанного ниже для определенной версии 2ГИС.          Для объявлений компаний со статусом «Филиал временно не работает» приоритет не применяется, такие объявления размещаются вместе с карточками нерекламодателей.</p> <p><b>ПК-версия:</b>          Приоритет в рубрике позволяет разместить объявление в поисковой выдаче над общим алфавитным списком нерекламодателей и объявлений компаний с более низким уровнем приоритета в выбранной рекламодателем рубрике. Распределение внутри каждого приоритета осуществляется по названиям компаний в алфавитном порядке от большего приоритета к меньшему. Алфавитный порядок, следующий: русские буквы → английские буквы → цифры → все остальные символы.</p>

			<p><b>Мобильная версия: (если геопозиция пользователя определена):</b></p> <ul style="list-style-type: none"> <li>• Приоритет применяется, если объявление компании попадает в радиус полезной доступности (далее – РПД) рубрики. (Есть исключения**). РПД задаёт окружность, в которой будет работать приоритет. За границами РПД объявления размещаются релевантно для пользователя. РПД для каждой рубрики формируется автоматически раз в месяц на основании поведения пользователей, долгое время может не меняться. РПД может быть от 1 до 128 км.</li> <li>• Приоритет применяется (Есть исключения**) только к одному из филиалов рекламодателя – лучшему по релевантности для пользователя.</li> <li>• Внутри РПД объявления компаний выстраиваются между собой в порядке купленного приоритета. Объявления компаний с равным приоритетом сортируются между собой случайным образом (Есть исключения**).</li> <li>• Объявления компаний, не попавшие в РПД, занимают позицию среди нерекламодателей по релевантности.</li> </ul> <p><b>Мобильная версия (если геопозиция пользователя не определена):</b></p> <ul style="list-style-type: none"> <li>• Приоритет применяется (Есть исключения**), если выполняются условия: <ol style="list-style-type: none"> <li>1) Филиал компании должен быть виден на экране устройства.</li> <li>2) Филиал компании должен попадать в пределы РПД от центра карты на экране устройства.</li> <li>3) Если условия по п.1 и п.2 не выполнены, то объявления</li> </ol> </li> </ul>
--	--	--	---

			<p>компаний занимают позицию среди нерекламодателей по релевантности.</p> <p>4) Приоритет применяется только к одному из филиалов компании – лучшему по релевантности для пользователя.</p> <ul style="list-style-type: none"> <li>• Объявления компаний выстраиваются между собой в порядке купленного приоритета. Объявления компаний с равным приоритетом сортируются между собой случайным образом (Есть исключения**).</li> </ul> <p><i>**Исключения, когда к объявлению компании может применяться приоритет более низкого порядка, чем купленный:</i></p> <ul style="list-style-type: none"> <li>• Смежные запросы. Поиск может объединять в результатах выдачи компании из нескольких рубрик. К объявлениям компаний может применяться более низкий приоритет, так как объявления компаний сортируются по приоритетам из всех рубрик запроса. Например, по запросу «Кофе» в выдаче будут показаны объявления компаний из трёх рубрик: Кофейни, Точки кофе, Кофейные автоматы.</li> <li>• Наличие у компании нескольких филиалов. В случае если у компании несколько филиалов (карточек), купленный приоритет применяется только к одному филиалу, лучшему по релевантности для пользователя.</li> <li>• Сортировка/фильтры. При включении пользователем любого фильтра объявления компаний будут сортироваться в выдаче согласно выбранному критерию.</li> </ul>
--	--	--	--



			<p>*** В случае согласования Сторонами размещения Приоритета в рубрике 1 - 99 -го порядка* для объявления в поисковой выдаче в онлайн версии, к нему будет применяться порядок, аналогичный порядку, предусмотренному для мобильной версии.</p>
<p>Приоритет в рубрике (наивысшего порядка)* для объявления в поисковой выдаче (эксклюзив) (ПК; мобильная версия)***</p> <p><i>*Для разных рубрик и городов значение наивысшего порядка приоритета может отличаться. Точное значение указывается в прайс-листе.</i></p>			<p><b>ПК-версия:</b></p> <p>Приоритет в рубрике (наивысшего порядка) для объявления в поисковой выдаче (эксклюзив) позволяет разместить объявление на первой строчке поисковой выдачи в рубрике, а именно выше всех нерекламодателей и всех объявлений компаний с любым порядком приоритета в данной рубрике.</p> <p><b>Мобильная версия (если геопозиция определена):</b></p> <ul style="list-style-type: none"> <li>• Если объявление компании попадает в РПД рубрики, оно размещается на первой строчке поисковой выдачи (Есть исключения**). РПД задаёт окружность, в которой будет работать приоритет. За границами РПД объявления размещаются релевантно для пользователя. РПД для каждой рубрики формируется автоматически раз в месяц на основании поведения пользователей, долгое время может не меняться. РПД может быть от 1 до 128 км.</li> <li>• В поисковой выдаче на первой строчке (Есть исключения**) будет размещаться объявление компании только одного из филиалов компании - лучшего по релевантности для пользователя.</li> <li>• Объявление компании, не попавшее в РПД, занимает позицию среди нерекламодателей.</li> </ul>

			<p>Мобильная версия (если геопозиция не определена):</p> <ul style="list-style-type: none"> <li>• Объявление компании размещается в поисковой выдаче на первой строчке (Есть исключения**), если выполняются условия:             <ol style="list-style-type: none"> <li>1) Филиал компании должен быть виден на экране устройства.</li> <li>2) Филиал компании должен попадать в пределы РПД от центра карты на экране устройства.</li> <li>3) Если условия по п.1 и п.2 не выполнены, то объявления компаний занимают позицию среди нерекламодателей по релевантности.</li> </ol> </li> <li>• В поисковой выдаче на первой строчке (Есть исключения**) будет размещаться объявление компании только одного из филиалов компании - лучшего по релевантности для пользователя.</li> </ul> <p><i>**Исключения, когда к объявлению компании может применяться приоритет более низкого порядка, чем купленный:</i></p> <ul style="list-style-type: none"> <li>• Смежные запросы. Поиск может объединять в результат выдачи компании из нескольких рубрик. К объявлениям компаний может применяться более низкий приоритет, так как объявления компаний сортируются по приоритетам из всех рубрик запроса. Например, по запросу «Кофе» в выдаче будут показаны объявления компаний из трёх рубрик: Кофейни, Точки кофе, Кофейные автоматы.</li> <li>• Наличие у компании нескольких филиалов. В случае если у компании несколько филиалов (карточек), купленный приоритет применяется только к одному</li> </ul>
--	--	--	--

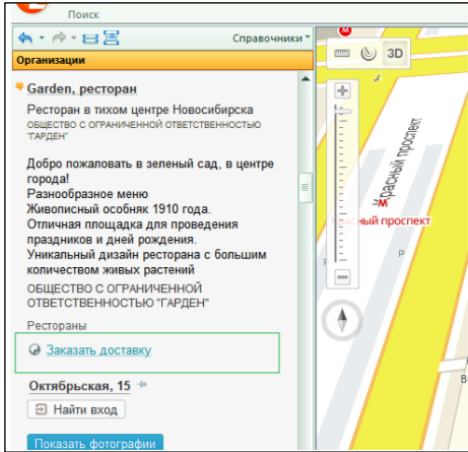
			<p>филиалу, лучшему по релевантности для пользователя.</p> <ul style="list-style-type: none"> <li>• Сортировка/фильтры. При включении пользователем любого фильтра объявления компаний будут сортироваться в выдаче согласно выбранному критерию.</li> </ul> <p><i>*** В случае согласования Сторонами размещения Приоритета в рубрике (наивысшего порядка)* для объявления в поисковой выдаче (эксклюзив) в онлайн версии, к нему будет применяться порядок, аналогичный порядку, предусмотренному для мобильной версии.</i></p>
<p>Приоритет в рубрике 49-го порядка для объявления в поисковой выдаче (эксклюзив Новосибирск) (ПК; мобильная версия) ***</p>			<p><b>ПК-версия:</b> Приоритет в рубрике 49-го порядка для объявления в поисковой выдаче (эксклюзив Новосибирск) позволяет разместить объявление на второй строчке поисковой выдачи в рубрике, а именно выше всех нерекламодателей и всех объявлений компаний с порядком приоритета ниже 49-го в данной рубрике.</p> <p><b>Мобильная версия (если геопозиция определена):</b></p> <ul style="list-style-type: none"> <li>• Если объявление компании попадает в РПД рубрики, оно размещается на второй строчке поисковой выдачи (Есть исключения**). РПД задаёт окружность, в которой будет работать приоритет. За границами РПД объявления размещаются релевантно для пользователя. РПД для каждой рубрики формируется автоматически раз в месяц на основании поведения пользователей, долгое время может не меняться. РПД может быть от 1 до 128 км.</li> </ul>

			<ul style="list-style-type: none"> <li>• В поисковой выдаче на второй строчке (Есть исключения**) будет размещаться объявление компании только одного из филиалов компании - лучшего по релевантности для пользователя.</li> <li>• Объявление компании, не попавшее в РПД, занимает позицию среди нерекламодателей.</li> </ul> <p>Мобильная версия (если геопозиция не определена):</p> <ul style="list-style-type: none"> <li>• Объявление компании размещается в поисковой выдаче на второй строчке (Есть исключения**), если выполняются условия:             <ol style="list-style-type: none"> <li>1) Филиал компании должен быть виден на экране устройства.</li> <li>2) Филиал компании должен попадать в пределы РПД от центра карты на экране устройства.</li> <li>3) Если условия по п.1 и п.2 не выполнены, то объявления компаний занимают позицию среди нерекламодателей по релевантности.</li> </ol> </li> <li>• В поисковой выдаче на второй строчке (Есть исключения**) будет размещаться объявление компании только одного из филиалов компании - лучшего по релевантности для пользователя.</li> </ul> <p><i>**Исключения, когда к объявлению компании может применяться приоритет более низкого порядка, чем купленный:</i></p> <ul style="list-style-type: none"> <li>• Смежные запросы. Поиск может объединять в результат выдачи компании из нескольких рубрик. К объявлениям компаний может применяться более низкий приоритет, так как объявления компаний сортируются по приоритетам из всех рубрик запроса. Например, по запросу «Кофе» в выдаче будут показаны</li> </ul>
--	--	--	--


			<p>объявления компаний из трёх рубрик: Кофейни, Точки кофе, Кофейные автоматы.</p> <ul style="list-style-type: none"> <li>Наличие у компании нескольких филиалов. В случае если у компании несколько филиалов (карточек), купленный приоритет применяется только к одному филиалу, лучшему по релевантности для пользователя.</li> <li>Сортировка/фильтры. При включении пользователем любого фильтра объявления компаний будут сортироваться в выдаче согласно выбранному критерию.</li> </ul> <p><i>*** В случае согласования Сторонами размещения Приоритета в рубрике 49-го порядка для объявления в поисковой выдаче (эксклюзив Новосибирск) в онлайн версии, к нему будет применяться порядок, аналогичный порядку, предусмотренному для мобильной версии.</i></p>
<p>Приоритет в рубрике 48-го порядка для объявления в поисковой выдаче (эксклюзив Новосибирск) (ПК; мобильная версия)***</p>			<p><b>ПК-версия:</b></p> <p>Приоритет в рубрике 48-го порядка для объявления в поисковой выдаче (эксклюзив Новосибирск) позволяет разместить объявление на третьей строчке поисковой выдачи в рубрике, а именно выше всех нерекламодателей и всех объявлений компаний с порядком приоритета ниже 48-го в данной рубрике.</p> <p><b>Мобильная версия (если геопозиция определена):</b></p> <ul style="list-style-type: none"> <li>Если объявление компании попадает в РПД рубрики, оно размещается на третьей строчке поисковой выдачи (Есть исключения**). РПД задаёт окружность, в которой будет работать приоритет. За границами</li> </ul>

			<p>РПД объявления размещаются релевантно для пользователя.</p> <p>РПД для каждой рубрики формируется автоматически раз в месяц на основании поведения пользователей, долгое время может не меняться. РПД может быть от 1 до 128 км.</p> <ul style="list-style-type: none"> <li>• В поисковой выдаче на третьей строчке (Есть исключения**) будет размещаться объявление компании только одного из филиалов компании - лучшего по релевантности для пользователя.</li> <li>• Объявление компании, не попавшее в РПД, занимает позицию среди нерекламодателей.</li> </ul> <p>Мобильная версия (если геопозиция не определена):</p> <ul style="list-style-type: none"> <li>• Объявление компании размещается в поисковой выдаче на третьей строчке (Есть исключения**), если выполняются условия: <ol style="list-style-type: none"> <li>1) Филиал компании должен быть виден на экране устройства.</li> <li>2) Филиал компании должен попадать в пределы РПД от центра карты на экране устройства.</li> <li>3) Если условия по п.1 и п.2 не выполнены, то объявления компаний занимают позицию среди нерекламодателей по релевантности.</li> </ol> </li> <li>• В поисковой выдаче на третьей строчке (Есть исключения**) будет размещаться объявление компании только одного из филиалов компании - лучшего по релевантности для пользователя.</li> </ul> <p><i>**Исключения, когда к объявлению компании может применяться приоритет более низкого порядка, чем купленный:</i></p> <ul style="list-style-type: none"> <li>• Смежные запросы. Поиск может объединять в результат выдачи</li> </ul>
--	--	--	--

			<p>компаниям из нескольких рубрик. К объявлениям компаний может применяться более низкий приоритет, так как объявления компаний сортируются по приоритетам из всех рубрик запроса. Например, по запросу «Кофе» в выдаче будут показаны объявления компаний из трёх рубрик: Кофейни, Точки кофе, Кофейные автоматы.</p> <ul style="list-style-type: none"> <li>• Наличие у компании нескольких филиалов. В случае если у компании несколько филиалов (карточек), купленный приоритет применяется только к одному филиалу, лучшему по релевантности для пользователя.</li> <li>• Сортировка/фильтры. При включении пользователем любого фильтра объявления компаний будут сортироваться в выдаче согласно выбранному критерию.</li> </ul> <p><i>*** В случае согласования Сторонами размещения Приоритета в рубрике 48-го порядка для объявления в поисковой выдаче (эксклюзив Новосибирск) в онлайн версии, к нему будет применяться порядок, аналогичный порядку, предусмотренному для мобильной версии.</i></p>
--	--	--	--

Рекламная ссылка/ Рекламная ссылка к компании (ПК-версия)	<p>Максимальное количество символов для названия ссылки — 20 символов, включая пробелы и знаки препинания.</p> <p>Длина всей ссылки — не более 1024 символов.</p>		<p>Ссылка на внешний интернет-ресурс, содержащий информацию о компании, товаре, какой-либо акции и т. п. Располагается под ссылкой на сайт вашей компании и может вести как на определенные страницы, так и на другие источники. Текст ссылки может быть любым. Отображается во всех ваших рубриках. Размещается без привязки к рубрикам.</p> <p>Рекламная ссылка: привязка к адресу.</p> <p>Рекламная ссылка к компании: привязка к фирме.</p>
Двойная рекламная ссылка к компании (ПК-версия)	<p>Максимальное количество символов для названия ссылки — 20 символов, включая пробелы и знаки препинания.</p> <p>Длина всей ссылки — не более 1024 символов.</p>		<p>Две ссылки на внешний интернет-ресурс, содержащий информацию о компании, товаре, какой-либо акции и т. п. Располагается под ссылкой на сайт вашей компании и может вести как на определенные страницы, так и на другие источники. Текст ссылки может быть любым. Отображается во всех ваших рубриках. Размещается без привязки к рубрикам.</p>
Тройная рекламная ссылка к компании (ПК-версия)	<p>Максимальное количество символов для названия ссылки — 20 символов, включая пробелы и знаки препинания.</p> <p>Длина всей ссылки — не более 1024 символов.</p>		<p>Три ссылки на внешний интернет-ресурс, содержащий информацию о компании, товаре, какой-либо акции и т. п. Располагается под ссылкой на сайт вашей компании и может вести как на определенные страницы, так и на другие источники. Текст ссылки может быть любым. Отображается во всех ваших рубриках. Размещается без привязки к рубрикам.</p>
Дополнительная рубрика (ПК, онлайн- версия, мобильная версия)			<p>Объявление в поисковой выдаче и другие рекламные материалы из пакета по умолчанию могут отображаться</p>

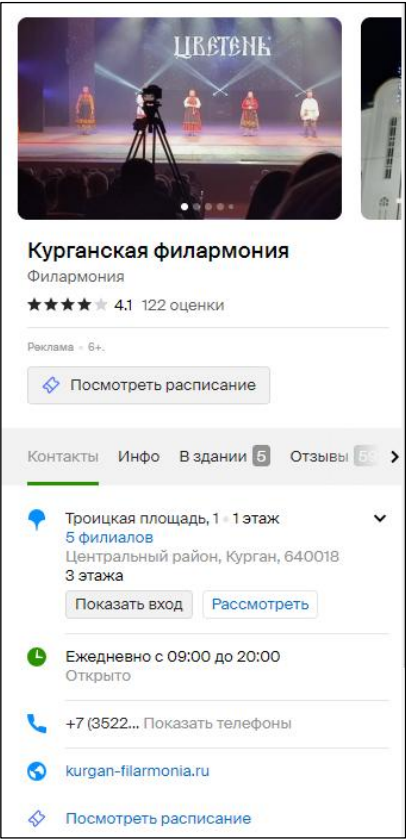
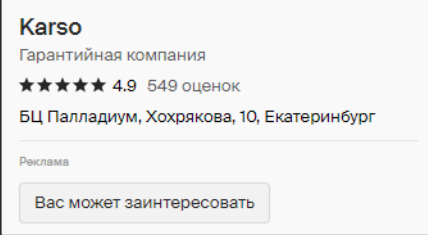


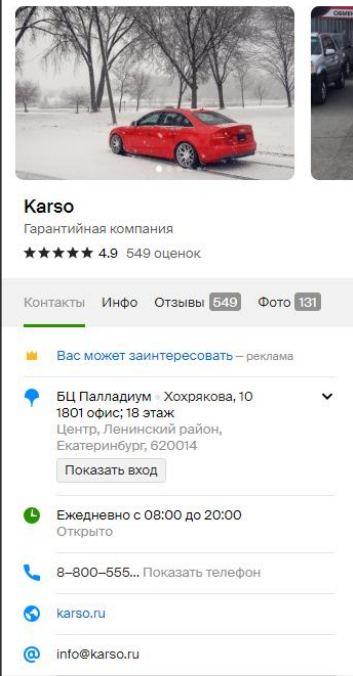
			максимум в 5 бесплатных рубриках. Вы можете приобрести дополнительную рубрику свыше 5 бесплатных. Это рубрика, в которой будет отображаться объявление и другие рекламные материалы из пакета.
Рекламная статья, до 120 Кб (ПК-версия)	<p>Объем: 1 лист</p> <p>Размер до 120 Кб, ширина окна 750 пикселей (растягивание по ширине допустимо).</p> <p>Формат: chm (HTML4, css3), анимация запрещена, без flash-элементов, без скриптов (Java, PHP и т. п.)</p>		Рекламная статья до 120 Кб. Рекламная статья позволит не только рассказать о вас больше, но и показать, как выглядят ваши товары или услуги. Размещается без привязки к рубрикам.


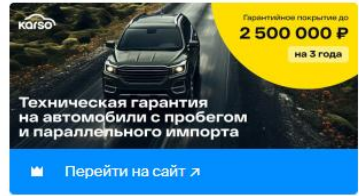

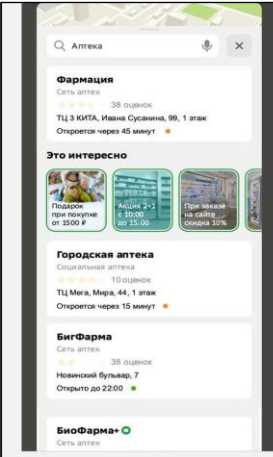
#### Контекстно-медийные позиции

Кнопка действия в карточках партнеров и выдаче <sup>2</sup>	<p><b>Кнопка действия/рекламная ссылка в карточке клиента (онлайн-и мобильная версии):</b> подпись кнопки перехода к списку партнеров.</p> <p>Текст кнопки: 30 символов с учетом пробелов и знаков препинания.</p> <p><b>Кнопка действия в карточке партнера (онлайн-и мобильная версии):</b> подпись кнопки перехода, которая ведет на страницу партнера или описание подробностей о компании, товаре.</p> <p>Текст кнопки: 28 символов с учетом</p>	<p>Карточка клиента: кнопка в поисковой выдаче (только в онлайн-версии)</p> <div data-bbox="790 861 1207 1067"> <p><b>Афиша</b> Городской информационный сайт Курган</p> <hr/> <p>Реклама</p> <p>Узнать о мероприятии</p> </div> <p>Карточка клиента: открытая карточка (онлайн-и мобильная версии)</p>	Рекламная позиция, которая включает в себя кнопку действия и логотип в шапке открытой карточки партнера, а также в закрытой карточке в поисковой выдаче. И дублирование кнопки в виде рекламной ссылки в блоке контактов.
---	---	---	---

	<p>пробелов и знаков препинания.</p> <p><b>Рекламная ссылка в блоке контактов в карточке партнера (онлайн-и мобильная версии).</b></p> <p>Текст ссылки: 28 символов с учетом пробелов и знаков препинания.</p> <p><b>Логотип компании (онлайн-и мобильная версии):</b></p> <p>Объем: до 10 Мб. Допустимые размеры: 84×84 – 3000×3000 пикселей. Формат: png, jpg, jpeg.</p>	<div><div><div><div>Сохранить</div><div>Отправить</div></div><div><div>Афиша</div><div>Городской информационный сайт</div></div><div><div>Контакты</div><div>Инфо</div><div>Отзывы</div><div>Фото</div></div><div><div>Узнать о мероприятии — реклама</div></div><div><div>Курган</div><div>Курган</div></div><div><div>+7 (495) 7...</div><div>Показать телефоны</div></div><div><div>kassa.rambler.ru</div></div><div><div>kassa@rambler-co.ru</div></div></div></div> <p>Карточка партнера: в поисковой выдаче</p> <div><div><div>Курганская филармония</div><div>Филармония</div><div>★★★★★ 4.1 122 оценки</div><div>Троицкая площадь, 1, Курган · 5 филиалов</div><div>Реклама · 6+</div><div>Посмотреть расписание</div></div></div>	
--	--	--	--

		<p>Карточка партнера: открытая карточка</p> 	
Реклама в карточках компаний <sup>4</sup>	<p><b>Кнопка действия/рекламная ссылка в карточке клиента (онлайн-и мобильная версии):</b> подпись кнопки перехода к списку филиалов. Текст кнопки: 24 символа.</p> <p><b>Баннер в профиле партнера (онлайн-и мобильная версии):</b></p> <p>1.Онлайн-версия — видеоролик или фоновое изображение/фотография (на выбор РД). Длительность видеоролика: до 30 сек. Формат: avi, mp4, mpeg,</p>	<p>Карточка клиента: кнопка в поисковой выдаче (только в онлайн-версии)</p> 	Реклама товаров и услуг в карточках партнеров — создание имиджевого восприятия товаров и услуг компании, медийная реклама продукции или услуг в карточках партнёров. Транслируется рекламный материал в открытой карточке партнёра.

	<p>mpg, mov, webm, wmv. Изображение: до 10 Мб. Допустимые размеры: 800×320 – 1600×640 пикселей. Формат: png, jpg, jpeg.</p> <p>2. Мобильная версия — фотография товара/услуги или видеоролик. Длительность видеоролика: до 30 сек. Формат: avi, mp4, mpeg, mpg, mov, webm, wmv. Изображение до 10 Мб. Допустимые размеры 800×800 – 2000×2000 пикселей. Формат: png, jpg, jpeg</p> <p><b>Объявление в профиле партнера (онлайн-и мобильная версии):</b> 70 символов.</p> <p><b>Кнопка действия в профиле партнера (онлайн-и мобильная версии):</b> 24 символа.</p> <p><b>Логотип клиента (онлайн-и мобильная версии):</b> Объем: до 10 Мб. Допустимые размеры: 84×84 – 3000×3000 пикселей. Формат: png, jpg, jpeg.</p>	<p>Карточка клиента: открытая карточка (онлайн-и мобильная версии)</p>  <p>The screenshot displays a mobile interface for a client card. At the top, there are two images: a large one of a red car in a snowy park and a smaller one of a car in a garage. Below the images, the company name 'Karso' is shown, followed by 'Гарантийная компания' and a rating of 4.9 stars from 549 reviews. A navigation bar includes 'Контакты', 'Инфо', 'Отзывы' (549), and 'Фото' (131). A section titled 'Вас может заинтересовать — реклама' features a listing for 'БЦ Палладиум' with its address, a 'Показать вход' button, and operating hours 'Ежедневно с 08:00 до 20:00' with a status of 'Открыто'. At the bottom, there are links for a phone number, the website 'karso.ru', and the email 'info@karso.ru'.</p>	
--	---	--	--

		<div>Карточка партнера:</div> <div><div><b>Genesis Arat</b> Официальный дилер</div><div>Контакты Инфо Отзывы Фото 16</div><div>Защита вашего автомобиля на 1 год! Выплаты до 2 500 000 рублей — реклама ООО «Карсо».</div><div><div>Гарантийное покрытие до <b>2 500 000 Р</b> на 3 года</div><div>Техническая гарантия на автомобили с пробегом и параллельного импорта</div><div>Перейти на сайт ↗</div></div><div>Шефская, 116 Эльмаш, Орджоникидзевский район, Екатеринбург, 620135 Показать вход</div><div>Ежедневно с 08:00 до 20:00 Открыто</div></div>	
Сторис в поисковой выдаче (онлайн-версия, мобильная версия)	<div><b>Превью фон (обложка сторис)</b> Транслируется уменьшенное изображение с первого слайда или можно загрузить отдельное изображение. Фон превью является обязательным элементом.</div> <div>Изображение для загрузки: минимум 300x300 пикселей, максимум 3000x3000 пикселей. До 10 Мб. Формат: png, jpg, jpeg.</div> <div><b>Превью текст (на обложке сторис)</b> До 36 символов, до 3 строк. Обязательно для заполнения.</div> <div><b>Открытая сторис</b></div>	<div>Мобильная версия</div> <div></div> <div>Онлайн-версия</div>	Сторис в поисковой выдаче — это рекламная позиция, состоящая из карточки превью, клик на которую открывает сторис из 1-5 разных слайдов (если загружены изображения) или из 1 слайда (если загружено видео). Лента сторис транслируется на 4-м месте в выдаче по запросу в рубрику.

(параметры для одного слайда)

Фоновое изображение или видео. Обязательно для заполнения.

1) Изображение:

Минимум 360×640 пикселей, максимум 3000×3000 пикселей, не более 10 Мб. Формат: png, jpg, jpeg. Длительность трансляции: 8 сек

2) Видео:

Видео можно загрузить практически во всех популярных форматах — оно автоматически конвертируется в нужный формат. Если формат видео не подойдет, система выдаст соответствующую ошибку. В таком случае попробуйте конвертировать видео самостоятельно и подгрузить его в другом формате (например MP4).

Примеры форматов, доступных для загрузки:

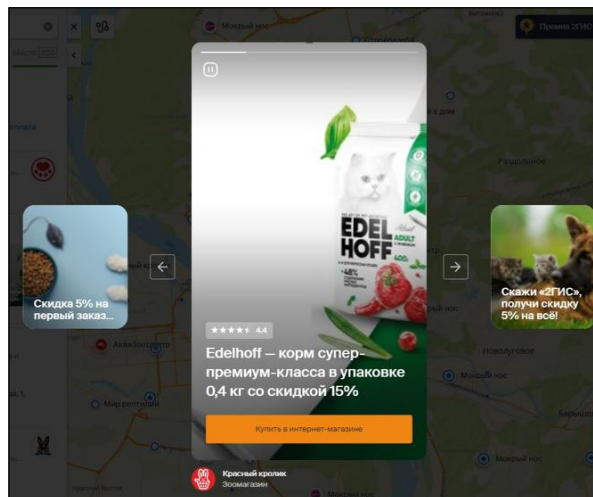
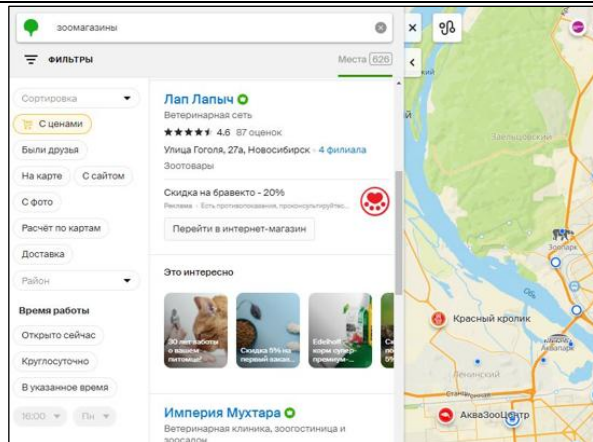
Android: H. 263, H. 264 AVC, H. 265 HEVC, MPEG-4 SP, VP8, VP9, WMV, VP6, MJPEG.

iOS: H. 264, . mov, m4v, . mp4, MPEG-4, M-JPEG (Motion JPEG), . avi.

Объем: от 1 до 100 мб.




Длительность: от 6 до 30 сек.

Важно: для фонового изображения в слайдах сторис лучше использовать только вертикальные фотографии и видео в соотношении сторон 9:16, чтобы они не обрезались. Если загрузить другое соотношение сторон, то

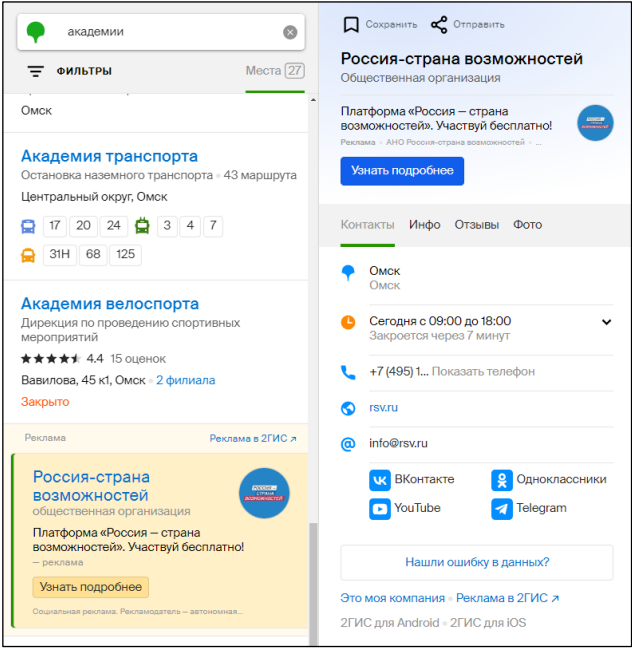


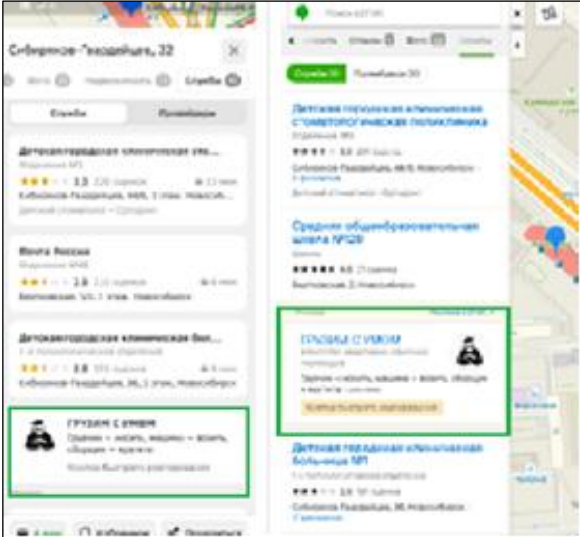
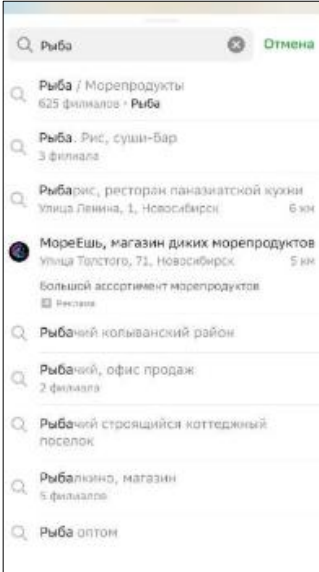
	<p>изображение будет обрезаться под вертикальное, а видео может не загрузиться в принципе.</p> <p>Примеры вертикальных размеров 9:16: 720x1280, 810x1440, 900x1600, 1080x1920 и т.п.</p> <p><u>Заголовок сторис:</u> до 60 символов, до 3 строк. Необязателен к заполнению.</p> <p><u>Текст объявления:</u> до 150 символов, до 6 строк. Необязателен к заполнению.</p> <p><u>Шаблон текста:</u> заголовок сторис можно разместить в нижней или верхней части слайда.</p> <p>Расположение текста выбирается сразу для заголовка и текста объявления.</p> <p><u>Кнопка действия</u> Обязательно для заполнения.</p> <p>Название кнопки: до 28 символов, включая пробелы и знаки препинания. Можно указать номер телефона, сайт, социальную сеть. Максимальное количество символов для ссылки — 1024.</p> <p>Цвет кнопки зелёный по умолчанию, выбрать цвет нельзя.</p> <p>Можно настроить трансляцию кнопки: одинаковая кнопка на всех слайдах, либо только на последнем слайде.</p> <p><b>Предупреждение ФАС</b> До 440 символов с пробелами. Одинаковый для всех слайдов.</p>		
--	--	--	--

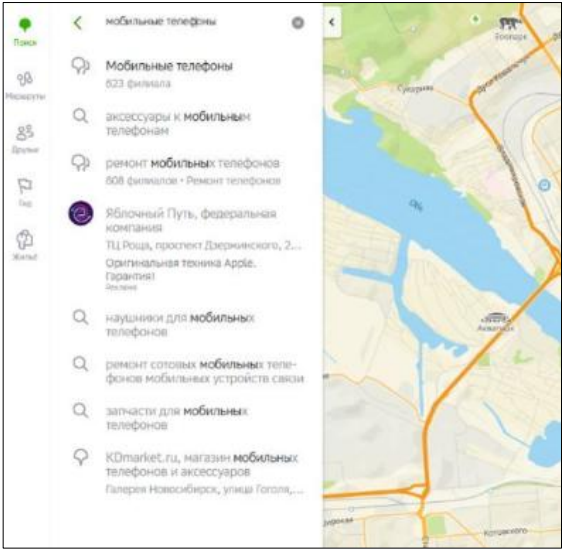
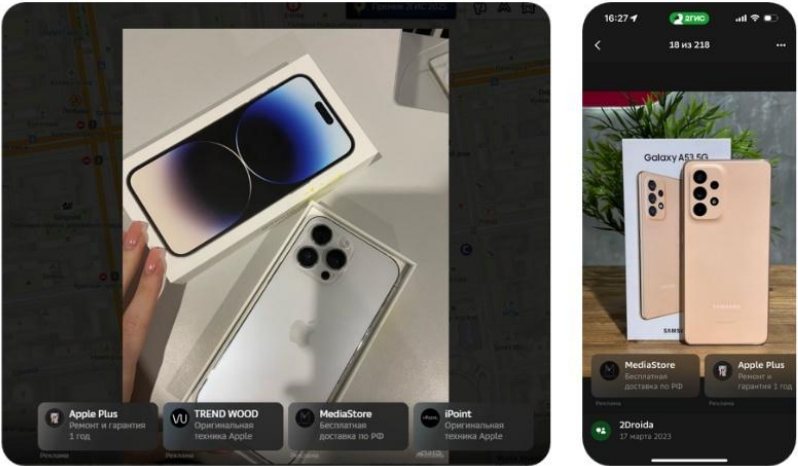


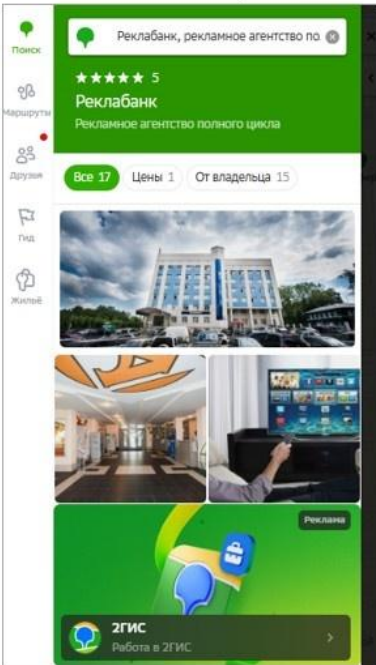

<p>Логотип на карте во всех масштабах в одной рубрике (ПК-версия)</p>	<p>Размер:</p> <ul style="list-style-type: none"> <li>•75 на 75 пикселей;</li> <li>•110 на 50 пикселей;</li> <li>•125 на 30 пикселей</li> </ul> <p>Размеры логотипов с обязательной информацией, требуемой ФЗ «О рекламе»:</p> <ul style="list-style-type: none"> <li>•75 на 90 пикселей;</li> <li>•110 на 61 пиксель;</li> <li>•125 на 54 пикселя;</li> <li>•125 на 70 пикселей (только для рекламодателей из медицинских рубрик).</li> </ul> <p>Формат: PNG-24, прозрачность допустима, анимация запрещена</p>		<p>Мини-макет на карте в любом масштабе в одной рубрике 3-го уровня. Прикрепляется к зданию компании, отображается на карте при заходе в рубрики третьего уровня указанной рубрики 3-го уровня. Это указатель, по которому ваши клиенты видят месторасположение фирмы на карте.</p> <p>При клике на логотип открывается информация о компании в окне справочника. Логотип отображается на карте во всех возможных масштабах.</p> <p>Размещается без привязки к рубрикам.</p>
<p>Логотип на карте во всех масштабах в рубрике 1-го уровня (ПК-версия)</p>	<p>Размер:</p> <ul style="list-style-type: none"> <li>•75 на 75 пикселей;</li> <li>•110 на 50 пикселей;</li> <li>•125 на 30 пикселей</li> </ul> <p>Размеры логотипов с обязательной информацией, требуемой ФЗ «О рекламе»:</p> <ul style="list-style-type: none"> <li>•75 на 90 пикселей;</li> <li>•110 на 61 пиксель;</li> <li>•125 на 54 пикселя;</li> <li>•125 на 70 пикселей (только для рекламодателей из медицинских рубрик).</li> </ul> <p>Формат: PNG-24, прозрачность допустима, анимация запрещена</p>		<p>Мини-макет, который прикрепляется к зданию компании и отображается на карте при переходе в рубрики третьего уровня указанной рубрики 1-го уровня.</p> <p>Это указатель, по которому ваши клиенты видят месторасположение фирмы на карте.</p> <p>При клике на логотип откроется информация о компании в окне справочника.</p> <p>Логотип отображается на карте во всех возможных масштабах.</p>
<p>Баннер в поисковой выдаче / баннер в поисковой выдаче VIP (ПК- версия)</p>	<p>Размер: 319 на 57 пикселей Формат: PNG-24, без прозрачности, анимация запрещена</p>		<p>Баннер увеличенного размера, который видно сразу после выбора пользователем рубрики. На этой позиции может размещаться всего 1 рекламодатель. При клике на баннер откроется карточка вашей компании.</p>

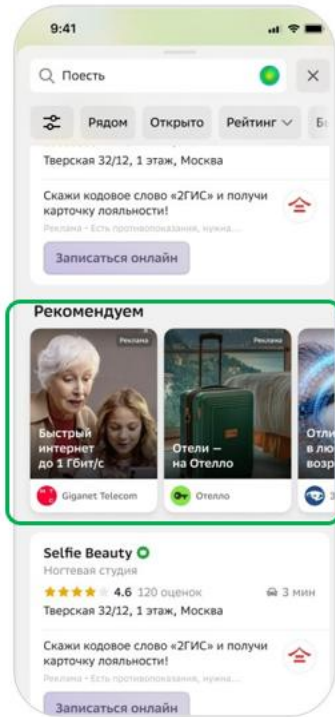
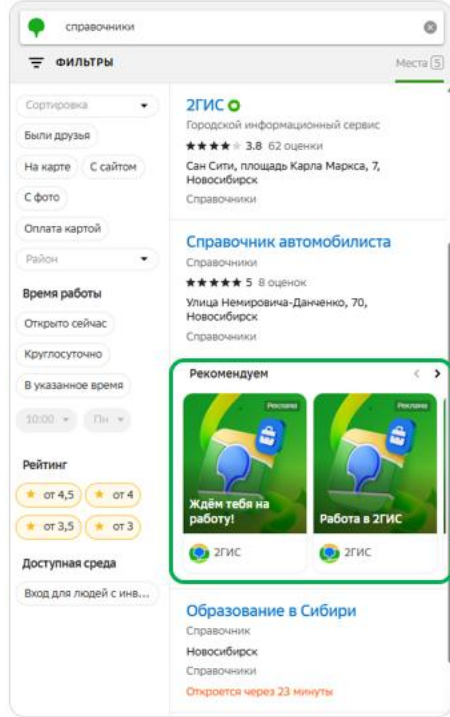


<p>Контекстный рекламный блок в выдаче (онлайн-версия)</p>	<p><b>Логотип</b> Размер: 200×200 пикселей. Допустимые размеры: 132x132 — 3000x3000.</p> <p><b>Важно!</b> 200×200 — это размер окружности, в которую должно быть вписано изображение, а не квадратной зоны.</p> <p>Формат: png, jpeg, анимация запрещена. Объем: до 25 Мб.</p> <p><b>Рекламное объявление</b> Максимальный объем — 70 символов.</p> <p><b>Кнопка действия</b> Текст — до 28 символов. Рекламная ссылка — до 1024 символов. С кнопки возможен переход в звонок или на внешний сайт.</p> <p>Переход с кнопки на карточку компании в 2ГИС запрещен.</p> <p><b>Фоновое изображение</b> Фоновое изображение рекламодатель готовит самостоятельно. Размер: минимум 800×400 пикселей, максимум 2000×1000 пикселей. Формат: png, jpg, jpeg, не более 10 Мб.</p>	 <p>The screenshot displays a mobile application interface. At the top, there's a search bar with 'академии' entered. Below it, a filter bar shows 'Омск' and 'Места 27'. The main content area lists search results, including 'Академия транспорта' and 'Академия велоспорта'. A contextual advertisement for 'Россия-страна возможностей' is prominently displayed, featuring a blue header, a yellow background, and a 'Узнать подробнее' button. The ad includes text about being a public organization and participating for free. Below the ad, there are contact details for 'Омск' and a list of social media links (VKontakte, YouTube, Одноклассники, Telegram). At the bottom, there's a link to '2ГИС для Android' and '2ГИС для iOS'.</p>	<p>Контекстный рекламный блок в выдаче (КРБ) — рекламная позиция, расположенная на последнем месте поисковой выдачи первой страницы в онлайн-версии. При наличии нескольких рекламодателей ротация рекламного материала (показ соответствующего каждому рекламодателю контекстного рекламного блока на 3-м месте поисковой выдачи в онлайн-версии) будет происходить случайно согласно количеству рекламодателей при каждом обновлении страницы.</p> <p>У КРБ в выдаче нативный формат: органично встроен в поисковую выдачу, за счёт чего у пользователей складывается впечатление, что это часть справочника.</p> <p>Клик на КРБ в выдаче всегда ведет в карточку компании. Помогает привлечь внимание потенциальных покупателей, заинтересованных в покупке. Располагается в рубрике, контекстно близкой рекламодателю.</p>
--	---	---	--

<p>Баннер в обслуживающих организациях (онлайн-версия, мобильная версия)</p>	<p><b>Логотип</b> Размер: 200 на 200 пикселей. Допустимые размеры 132 на 132 — 3000 на 3000 пикселей. <b>Важно!</b> Это размер окружности, в которую должно быть вписано изображение, а не квадратной зоны. Формат: png, jpg, jpeg, анимация запрещена Объем: до 10 Мб</p> <p><b>Объявление в поисковой выдаче</b> Максимальный объем — 70 символов.</p> <p><b>Кнопка действия</b> Текст — до 28 символов. Рекламная ссылка — до 1024 символов.</p> <p><b>Фоновое изображение</b> Размер: минимум 800 на 400 пикселей, максимум 2000 на 1000.пикселей Формат: png, jpg, jpeg.</p>		<p>Баннер в обслуживающих организациях — это медийная позиция, которая транслируется в мобильном приложении и онлайн-версии. Транслируется во вкладке «Службы» на 4-й позиции в мобильном приложении, если организаций в списке более 4. На последней, если организаций меньше 4. На 3-й позиции в онлайн-версии во вкладке «Службы». Если организаций в списке менее 2, то транслируется на последней позиции.</p>
<p>Рекламный блок в поисковой подсказке (онлайн-версия, мобильная версия)</p>	<p><b>Логотип</b> Размер: 200 на 200 пикселей. Допустимые размеры 132 на 132 — 3000 на 3000 пикселей. <b>Важно!</b> Это размер окружности, в которую должно быть вписано изображение, а не квадратной зоны. Формат: png, jpg, jpeg, анимация запрещена Объем: до 10 Мб</p> <p><b>Название компании</b> Транслируется название бренда из карточки компании.</p> <p><b>Объявление</b> Максимальный объем — 41 символ.</p>	<p>Мобильная версия</p> 	<p>Рекламный блок в поисковой подсказке — это рекламная позиция, расположенная на четвёртом месте в списке подсказок при запросе по рубрике в мобильной версии и онлайн-версии. Отображает рекламодателя при запросе в его рубрике. В зависимости от того, к какой рубрике относится первый результат из списка подсказок, будет подгружаться рекламодатель, который приобрёл позицию в этой рубрике. Рекламный блок в поисковой подсказке состоит из блока с названием компании, адресом, логотипом и рекламным объявлением. Позиция продаётся в рубрику.</p>

	<p><b>Предупреждение ФАС</b> До 440 символов с пробелами.</p>	<p>Онлайн-версия</p> 	
<p>Рекламный блок в фотогалерее (онлайн-версия, мобильная версия)</p>	<p><b>Логотип</b> Размер: 200x200 пикселей Допустимые размеры: 132x132–3000x3000 пикселей. Важно! Это размер окружности, в которую должно быть вписано изображение, а не квадратной зоны. <b>Формат:</b> png, jpeg, анимация запрещена. Объем: до 10 Мб. <b>Текст</b> Название компании: 16 символов. Рекламный текст: 34 символов. <b>Кнопка действия</b> может вести на сайт, карточку компании, список филиалов, в мессенджер или на звонок. На рекламном блоке кнопка действия не отображается, клик в любую часть блока ведёт к действию.</p>		<p>Рекламный блок в фотогалерее — это реклама, которая видна при просмотре полноразмерной фотографии или видео в карточке компании нерекламодателя. Позиция продается в рубрику и отображается при открытии фотографии или видео нерекламодателя, у которого есть эта рубрика в карточке.</p>

	<p>В ссылке до 1024 символов.  <b>Предупреждение</b> ФАС: до 440 символов.</p>		
<p>Баннер в фотогалерее (онлайн-версия, мобильная версия)</p>	<p><b>Логотип</b>  Размер: 200x200 пикселей  Допустимые размеры: 132x132–3000x3000 пикселей.  Важно! Это размер окружности, в которую должно быть вписано изображение, а не квадратной зоны.  <b>Формат:</b> png, jpeg, анимация запрещена. Объем: до 10 Мб.  <b>Фоновое изображение:</b>  Допустимые размеры 1440x800–3000x3000 пикселей.  Формат: Png, jpg, jpeg. Объем: до 10 Мб.  <b>Текст</b>  Название компании: 18 символов.  Рекламный текст: 36 символов.  <b>Кнопка действия</b> может вести на сайт, карточку компании, список филиалов, в мессенджер или на звонок.  На рекламном блоке кнопка действия не отображается, клик в любую часть блока ведёт к действию.  В ссылке до 1024 символов.  <b>Предупреждение</b> ФАС: до 440 символов.</p>	<div> <div> <h3>Онлайн-версия</h3>  </div> <div> <h3>Мобильная версия</h3>  </div> </div>	<p>Баннер в фотогалерее — это баннер, который виден при открытии фотогалереи карточки компании нерекламоателя. Позиция продается в рубрику и отображается в открытой фотогалерее нерекламоателя, у которого есть эта рубрика.</p>

<p>Рекламный блок в поисковой выдаче (онлайн-версия, мобильная версия)</p>	<p><b>Логотип</b></p> <p>Размер: 200x200 пикселей</p> <p>Допустимые размеры: 132x132–3000x3000 пикселей.</p> <p>Важно! Это размер окружности, в которую должно быть вписано изображение, а не квадратной зоны.</p> <p><b>Формат:</b> png, jpeg, анимация запрещена. Объем: до 10 Мб.</p> <p><b>Фоновое изображение</b></p> <p>Размер: минимум 500x600 пикселей, максимум 2000x3000 пикселей.</p> <p>Формат: png, jpg, jpeg, не более 10 Мб.</p> <p><b>Текст</b></p> <p>Название компании: 20 символов.</p> <p>Рекламный текст: 35 символов.</p> <p><b>Кнопка действия</b> может вести на сайт, карточку компании, список филиалов, в мессенджер или на звонок.</p> <p>Действие «Звонок» возможно задать только для мобильной версии.</p> <p>На рекламном блоке кнопка действия не отображается, клик в любую часть блока ведёт к действию.</p> <p>В ссылке до 1024 символов.</p> <p><b>Предупреждение ФАС:</b> до 440 символов.</p>	<div></div> <div></div>	<p>Рекламный блок в поисковой выдаче — это блок, который отображается на четвёртом месте в результатах поиска по запросам в определённой рубрике.</p> <p>Рекламный блок размещается в ленте с другими рекламными блоками (от 1 до 10 в одной ленте), которые меняются местами между собой случайно.</p> <p>Вся область рекламной позиции кликабельна и ведёт к целевому действию.</p>	
<p>Медийные позиции</p>				

Сторис на дашборде  
(мобильная версия)

Состоит от 3 до 5 слайдов.

Состав слайда

**Заголовок** (первый слайд

— до 32 символов;

остальные слайды — до 48  
символов).

**Текст** (до 150 символов).

**Фоновая картинка**

(минимальная высота — 1920

пикселей, форматы: png, jpg,

jpeg). В качестве фоновой

картинки используются только

фотографии. Не используются

коллажи с брендингом или

сложносоставные макеты.

Брендинг или логотип

допускается на превью, в

первом и / или последнем

слайдах не больше 20

процентов от всего

пространства слайда (на превью

— 30 процентов) и

размещается дизайнером 2ГИС.

**Кнопка действия на последнем**

**слайде** — переход в карточку

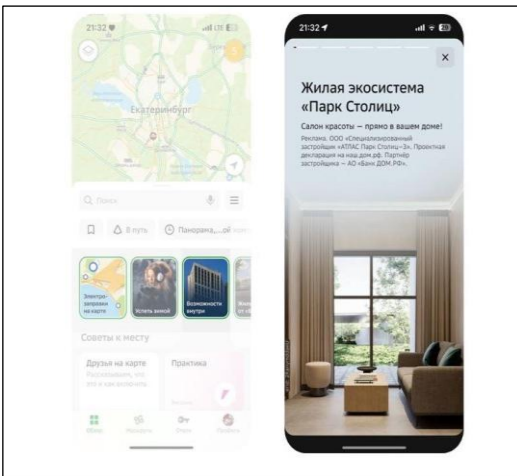
или на сайт/соцсети РД

(название кнопки — до 32

символов).

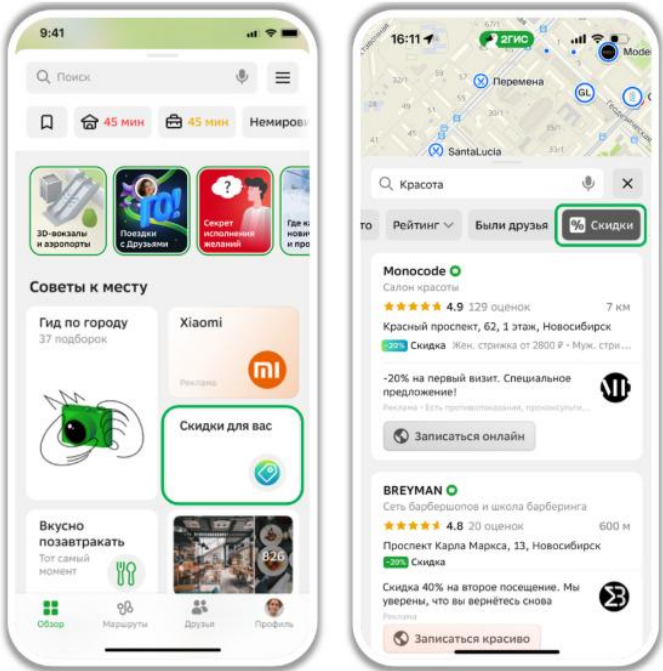
**Сноска ФАС**

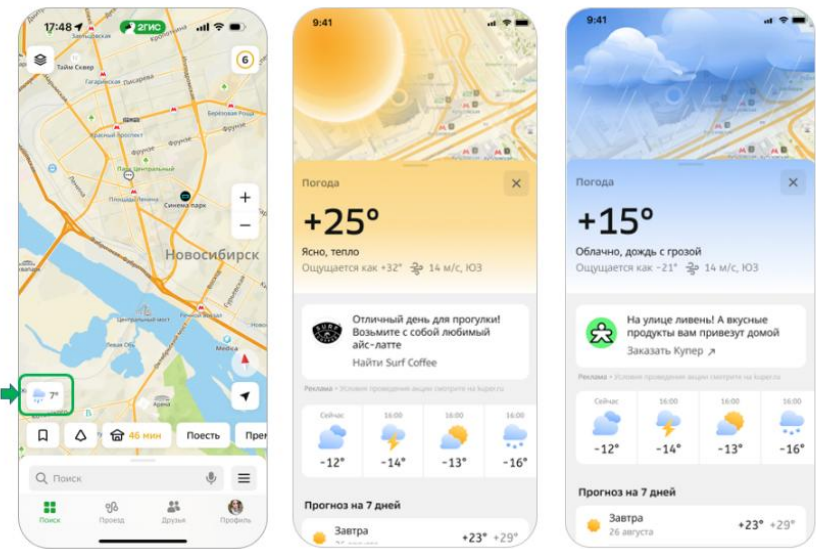
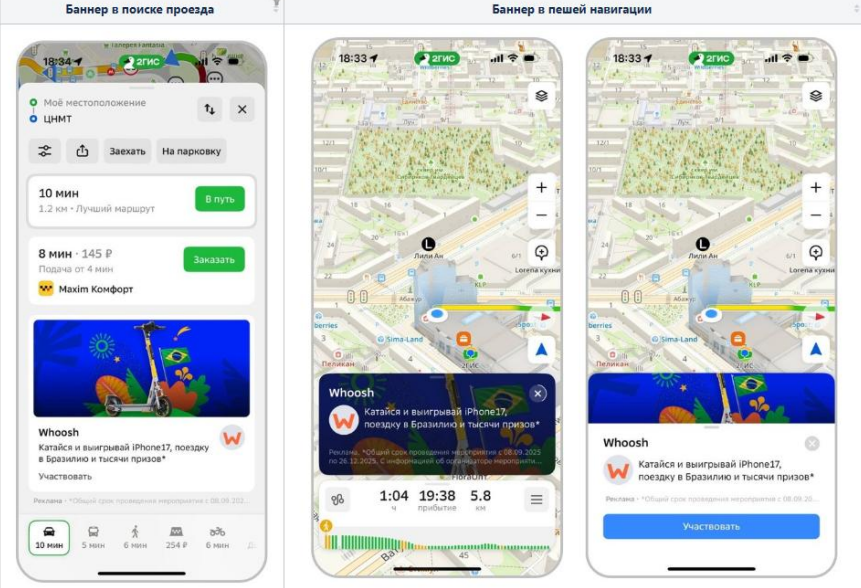
**ERID**



Медийная рекламная позиция,  
состоит из 3- 5 слайдов,  
объединенных общей идеей.  
Размещается на главном экране  
мобильного приложения.




<p>Промо скидок (онлайн-версия, мобильная версия)</p>			<p>Промо скидок — это продвижение скидочных сторис от компаний через дополнительные опции: метарубрику (иконка на главном экране 2ГИС) и фильтр «Скидки».</p> <p>Иконка метарубрики «Скидки для вас» отображается на дашборде на третьей позиции в онлайн- и мобильной версиях.</p> <p>Метарубрику можно открыть и через поисковой запрос, если в ручном режиме ввести в поисковой строке ключевые слова к метарубрике («скидки для вас», «скидки», «места со скидками»). В выдаче по метарубрике будут присутствовать карточки компаний, а в открытой карточке будут отображены в ленте только скидочные сторис, обычные сторис скрываются.</p> <p>Фильтр «Скидки» отображается на панели фильтров при поиске по рубрикам.</p> <p>При применении фильтра в выдаче остаются только карточки компаний с купленной позицией «Промо скидок», а внутри карточки будут отображаться только скидочные сторис, обычные сторис скрываются.</p> <p>Чтобы компания попала в список выдачи по метарубрике или фильтру — у неё должна быть создана хотя бы одна скидочная сторис.</p>
---	--	---	---

<p>Рекламный блок в погоде (мобильная версия)</p>	<p><b>Логотип</b>  Размер: 200x200 пикселей  Допустимые размеры: 132x132–3000x3000 пикселей.  Важно! Это размер окружности, в которую должно быть вписано изображение, а не квадратной зоны.  <b>Формат:</b> png, jpeg, анимация запрещена.  <b>Объем:</b> до 10 Мб.  <b>Текст объявления</b>  До 80 символов.  Максимальное количество символов в одном слове — 28.  Максимальное количество строк — 3.  <b>Кнопка действия</b>  Текст — до 28 символов.  Рекламная ссылка — до 1024 символов.  <b>Предупреждение ФАС</b> до 440 символов.</p>		<p>Рекламный блок в погоде — это рекламная позиция, которая отображается при открытии карточки погоды в мобильной версии. Для разных погодных условий можно настроить отдельные рекламные объявления, чтобы сделать рекламу более релевантной и интересной для пользователей.</p>
<p>Баннер в пешей навигации и поиске проезда (мобильная версия)</p>	<p><b>Баннер в поиске проезда:</b>  <b>Логотип</b>  Размер: 200x200 пикселей  Допустимые размеры: 132x132–3000x3000 пикселей.  Важно! Это размер окружности, в которую должно быть вписано изображение, а не квадратной зоны.  Формат: png, jpg, jpeg  Анимация запрещена.  Объем: до 10 Мб.  <b>Фоновое изображение</b>  Размер: минимум — 800x400 пикселей, максимум — 2000x1000 пикселей.  Формат: png, jpg, jpeg.  Важно! Для фонового изображения используются только фотографии.  Объем: до 10 Мб.  <b>Название компании:</b>  транслируется бренд из карточки компании.  <b>Объявление:</b></p>		<p>Баннер в пешей навигации и поиске проезда — пакетная позиция, состоящая из двух медийных баннеров в мобильном приложении.</p> <p>Баннеры транслируются в следующих сценариях:</p> <p>1) В поиске проезда</p> <p>Баннер отображается на экране поиска проезда после построения маршрута при наличии точек А и В. Он размещается после всех предложенных вариантов маршрутов.</p> <p>Баннер показывается на следующих типах маршрутов: автомобильный, пешеходный, мотоциклетный, велосипедный, самокатный и грузовой. Не отображается в маршрутах такси и доставки.</p> <p>Баннер состоит из фонового</p>



	<p>Текст: до 70 символов.</p> <p><b>Кнопка действия</b>  Действие: переход по ссылке или звонок.  Текст (название кнопки): до 28 символов.  Размер ссылки: до 1024 символов.</p> <p><b>Предупреждение ФАС:</b> до 440 символов с пробелами.</p> <p><b>Баннер в пешей навигации:</b>  Логотип  Размер: 200x200 пикселей  Допустимые размеры: 132x132–3000x3000 пикселей.  Важно! Это размер окружности, в которую должно быть вписано изображение, а не квадратной зоны.  Формат: png, jpg, jpeg  Анимация запрещена.  Объем: до 10 Мб.</p> <p><b>Фоновое изображение</b>  <b>На выбор:</b> цвет или изображение.  Предпочтительнее фоновое изображение.  Размер: минимум — 800x400 пикселей, максимум — 2000x1000 пикселей.  Формат: png, jpg, jpeg.  Объем: до 10 Мб.</p> <p><b>Заголовок:</b> до 40 символов. В заголовке может быть наименование предложения/акции или название компании. Заголовок и объявление не должны дублироваться</p> <p><b>Объявление:</b> до 70 символов. Заголовок и объявление не должны дублироваться. В объявлении запрещено указывать контакты компании.</p> <p><b>Кнопка действия</b>  Действие: переход по ссылке или звонок.</p>	<p>изображения, логотипа, названия, рекламного объявления и кнопки действия.</p> <p>2) В пешей навигации</p> <p>Баннер отображается в режиме ведения по пешеходному маршруту в нижней части экрана. Баннер появляется при старте навигации и отображается в течение 7 секунд, после чего автоматически скрывается. Баннер состоит из фонового изображения, логотипа, названия и рекламного объявления. При клике на баннер открывается его расширенная версия, в которой дополнительно отобразится кнопка действия.</p>
--	--	---

	<p>Запрещены переходы на карточку компании в 2ГИС и на форму построения маршрута! Это ломает работу пешей навигации.</p> <p>Текст (название кнопки): до 18 символов.</p> <p>Размер ссылки: до 1024 символов.</p> <p><b>Предупреждение ФАС:</b> до 440 символов с пробелами.</p>		
<p>Логотип на карте в детальных масштабах во всех рубриках (ПК-версия)</p>	<p>Размер:</p> <ul style="list-style-type: none"> <li>•75 на 75 пикселей;</li> <li>•110 на 50 пикселей;</li> <li>•125 на 30 пикселей</li> </ul> <p>Размеры логотипов с обязательной информацией, требуемой ФЗ «О рекламе»:</p> <ul style="list-style-type: none"> <li>•75 на 90 пикселей;</li> <li>•110 на 61 пиксель;</li> <li>•125 на 54 пикселя;</li> <li>•125 на 70 пикселей (только для рекламодателей из медицинских рубрик).</li> </ul> <p>Формат: PNG-24, прозрачность допустима, анимация запрещена</p>		<p>Мини-макет, который крепится к зданию компании. Логотип служит указателем, по которому можно быстро определить на карте местоположение фирмы рекламодателя.</p> <p>При клике на логотип откроется информация о компании в окне справочника.</p> <p>Логотип отображается на карте в детальных масштабах, когда четко читаются названия улиц и номера домов. В обзорных масштабах (район, город) логотип не виден.</p> <p>Размещается без привязки к рубрикам.</p>

Баннер в геообъектах  
(мобильная версия)

**Логотип**

Размер: 200 на 200 пикселей.  
Допустимые размеры 132 на 132 — 3000 на 3000 пикселей.

**Важно!** Это размер окружности, в которую должно быть вписано изображение, а не квадратной зоны.

Формат: png, jpg, jpeg, анимация запрещена  
Объем: до 10 Мб.

**Объявление в поисковой выдаче**

До 70 символов.

**Кнопка действия**

Текст кнопки действия: до 28 символов.

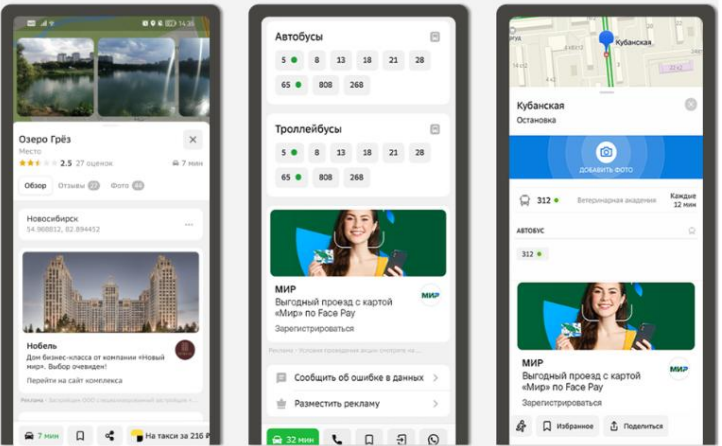
Рекламная ссылка (действие): переход на сайт, в соцсети, мессенджеры или на звонок. Максимальное количество символов рекламной ссылки — до 1024.

**Фоновое изображение**

Объем: до 10 Мб. Формат: png, jpg, jpeg. Размер: Минимум — 1540×600 пикселей, максимум — 2000×780 пикселей.  
**Важно!** Для фонового изображения используются только фотографии.

**Предупреждение ФАС**

До 440 символов с пробелами



Баннер в геообъектах — это медийная позиция в мобильном приложении. Транслируется в карточках геообъектов и в карточках объектов городского транспорта. Баннер транслируется во всех карточках объектах, выбирать карточки возможности нет.

Баннер в недвижимости  
(онлайн-версия, мобильная версии)

**Логотип**

Размер: 200 на 200 пикселей.  
Допустимые размеры 132 на 132 — 2000 на 2000 пикселей.

**Важно!** Это размер окружности, в которую должно быть вписано изображение, а не квадратной зоны.

Формат: png, jpg, jpeg, анимация

Слой «Недвижимость» в онлайн-версии

Баннер в недвижимости — медийный баннер в выдаче объявлений о недвижимости в специальном слое «Недвижимость» в онлайн-версии и во вкладке «Недвижимость» в карточках зданий в онлайн-версии и мобильном приложении.

запрещена Объем: до 10 Мб.

**Объявление в поисковой выдаче**

До 70 символов.

**Кнопка действия**

Текст кнопки действия: до 18 символов.

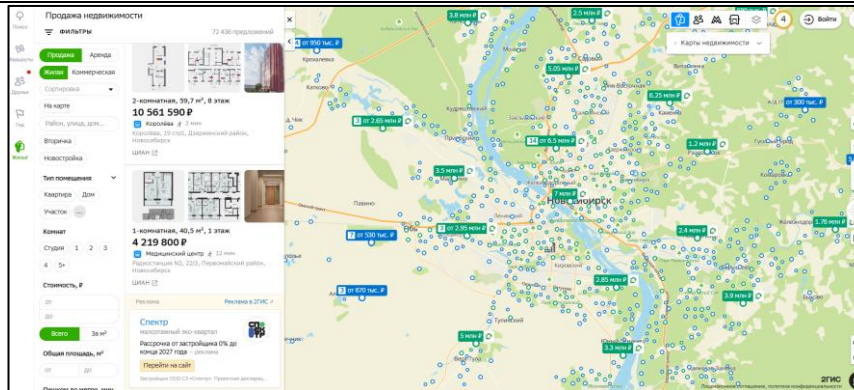
Рекламная ссылка (действие): переход на сайт, в соцсети, мессенджеры или на звонок. Максимальное количество символов рекламной ссылки — до 1024.

**Фон**

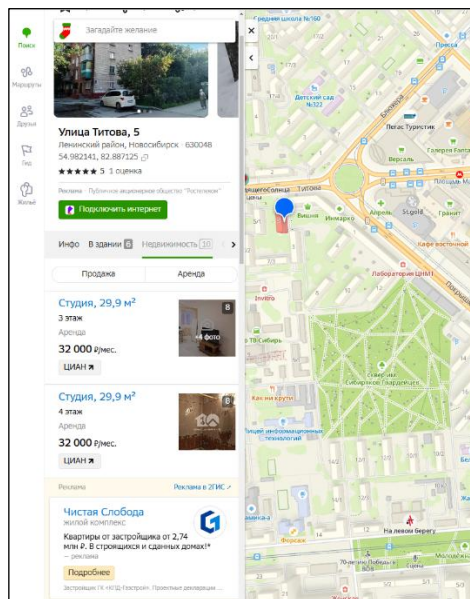
Цвет фона в мобильной версии: выбирается в заказе в ERM

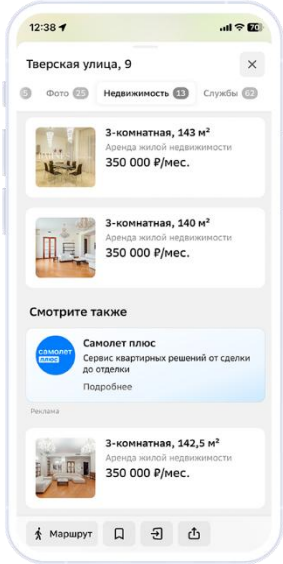
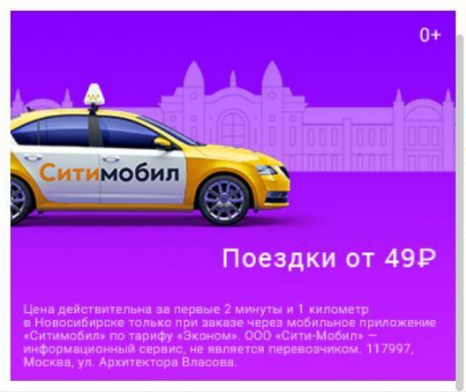
**Предупреждение ФАС**

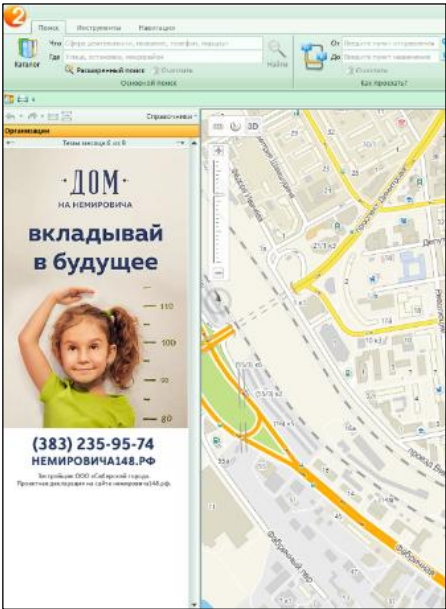

До 440 символов с пробелами



Вкладка «Недвижимость» в карточках зданий в онлайн-версии

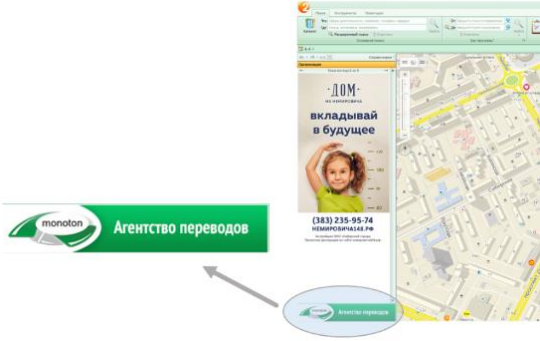



		<p>Вкладка «Недвижимость» в карточках зданий в мобильной версии</p> 	
<p>Smart-баннер / Smart-баннер VIP (онлайн-версия)</p>	<p>Формат: png, HTML5. Размер: 336 на 280 пикселей. Объем: до 950 Кб Цвета: 256, индексированные/24 бит. Прозрачность: недопустимо. Разрешение при подготовке макетов: 72 dpi. Анимация: допустимо.</p>		<p>Smart-баннер транслируется при наличии свободного места:</p> <ul style="list-style-type: none"> <li>- если текст запроса для поиска в 2ГИС некорректный (например, содержит ошибки или беспорядочный набор символов);</li> <li>- в момент просмотра карточки геообъекта.</li> </ul>


<p>Баннер- небоскреб / баннер-небоскреб VIP (ПК-версия)</p>	<p>Размер: 298 на 550 пикселей. Формат: PNG-24, без прозрачности, анимация запрещена.</p>		<p>Появляется после загрузки программы и остается на мониторе компьютера до момента поиска в справочнике. Его видят все пользователи 2ГИС вне зависимости от того, что они собрались искать в справочнике. Размещается без привязки к рубрикам.</p>
<p>Реклама в печати / реклама в печати VIP (ПК-версия)</p>	<p>Размер: 720 на 300 пикселей. Цвет: RGB. Разрешение: от 300 dpi. Формат: PNG-24, анимация запрещена.</p>		<p>Видна всем пользователям в момент предварительного просмотра или печати фрагмента карты. Размещается без привязки к рубрикам.</p>

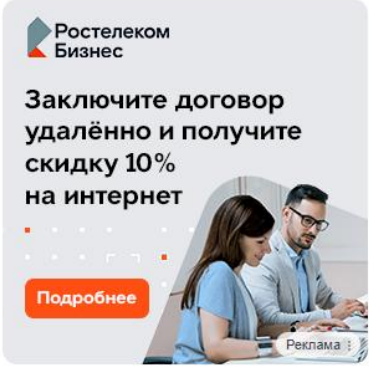
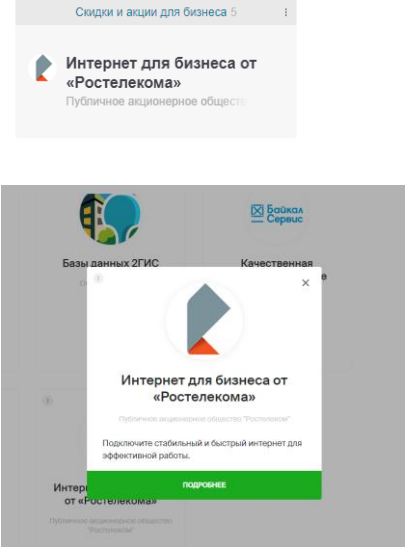


<p>Баннер в окне карты / баннер в окне карты VIP (ПК-версия)</p>	<p>Размер: 152 на 32 пикселя. Формат: PNG- 24, без прозрачности, анимация запрещена.</p>		<p>Расположен в специальной выделенной области в правом нижнем углу экрана. «Пролистывать» модули можно, щелкая по ним правой кнопкой мыши. Вариант баннера, видимый пользователю в течение всего периода работы со справочником и картой. Размещается без привязки к рубрикам.</p>
<p>Баннер на стартовой заставке / баннер на стартовой заставке VIP (ПК-версия)</p>	<p>Размер: 540 на 264 пикселей. Формат: PNG-24, без прозрачности, анимация запрещена.</p>		<p>Виден всем пользователям в момент запуска программы. Самая большая рекламная площадь в 2ГИС. В стоимость входит рекламная статья. Размещается без привязки к рубрикам.</p>
<p>Баннер на финальной заставке / баннер на финальной заставке VIP (ПК-версия)</p>	<p>Размер: 330 на 210 пикселей. Формат: PNG-24, без прозрачности, анимация запрещена.</p>		<p>Виден всем пользователям в момент закрытия программы. Размещается без привязки к рубрикам.</p>

<p>Баннер под окном Справочника / баннер под окном справочника VIP (ПК-версия)</p>	<p>Размер: 319 на 57 пикселей. Формат: PNG-24, без прозрачности, анимация запрещена.</p>		<p>Расположен в специальной выделенной области в левом нижнем углу экрана. «Пролистывать» модули можно, щелкая по ним правой кнопкой мыши. Наибольший по площади вариант баннера, видимый пользователю в течение всего периода работы со справочником и картой. Размещается без привязки к рубрикам.</p>
<p>Баннер на стартовом экране / баннер на стартовом экране VIP (онлайн-версия)</p>	<p>Формат: png, HTML5. Размер: 336 на 280 пикселей. Вес: до 950 Кб Цвета: 256, индексированные/24 бит. Прозрачность: недопустимо. Разрешение при подготовке макетов: 72 dpi. Анимация: допустимо.</p>		<p>Баннер транслируется на дашборде на главной странице 2gis.ru. Размещается без привязки к рубрикам. Позиция транслируется только в онлайн-версии 2ГИС. В адаптивном онлайн-версия, открытая через мобильный браузер) баннер не транслируется.</p>

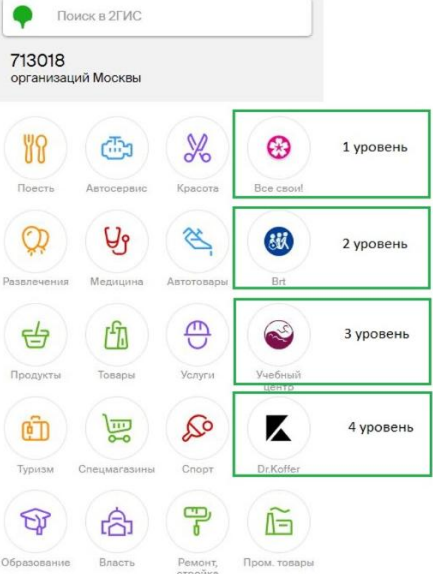


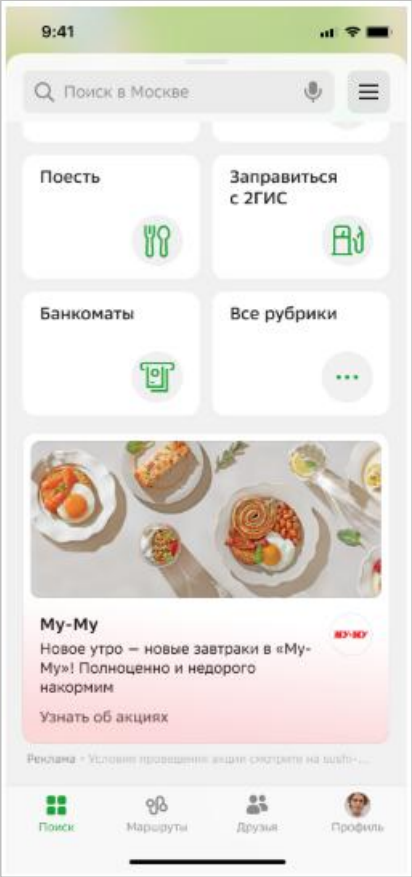
<p>Баннер на стартовом экране с видео / баннер на стартовом экране с видео VIP (онлайн-версия)</p>	<p>Позиция состоит из 3 рекламных материалов</p> <p><b>1. Стартовая заставка</b>  Формат: PNG-24.  Размер: 336 на 280 пикселей  Размер на выходе: 460 на 160 пикселей.  Анимация запрещена</p> <p><b>2. Рекламный материал в форме видеоролика</b>  Размер: 640 на 480 пикселей (4:3)  Форматы видео: mp4. Кодеки: avc1.42E01E, mp4a.40.2  webm. Кодеки: vp8, vorbis  ogg. Кодеки: theora, vorbis  Частота кадров (FPS): 30  Максимальный вес файла: 2–3 Мб  Аудиобитрейт: 80–100 кбит/сек  Уровень громкости: не более 30 дБ  Общий битрейт: 480–590 кбит/сек  Хронометраж — не более 30 секунд</p> <p><b>3. Финальная заставка</b>  Формат: PNG-24.  Размер: 640 на 480 пикселей.  Ссылка перехода при клике на финальный слайд: ссылка может содержать UTM-метку* (эта же ссылка используется в «ссылке», находящейся в панели управления видео)</p>		<p>Баннер транслируется на дашборде на главной странице 2gis.ru. Размещается без привязки к рубрикам. Позиция транслируется только в онлайн-версии 2ГИС. В мобильном онлайне баннер не транслируется.</p> <p>При клике на стартовую заставку открывается видеоролик. После проигрывания видео откроется финальная заставка. Пользователь может кликнуть на заставку и перейти по ссылке или закрыть позицию.</p>
--	---	--	--

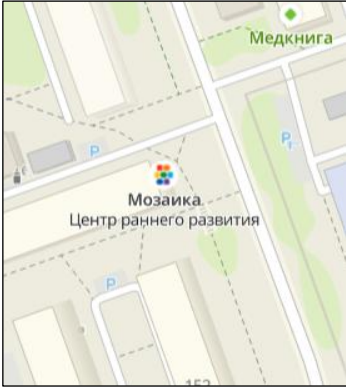
<p>Баннер в Личном кабинете компании / Баннер в Личном кабинете компании VIP (Личный кабинет)</p>	<p>Формат: png, HTML5, анимация запрещена. Размер: 294 на 294 пикселя. Количество слайдов — 2.</p>		<p>Медийный баннер, расположенный в Личном кабинете компании в 2ГИС. Позиция предназначена для b2b-сегмента. Баннер позволит вам привлечь целевую аудиторию и новых клиентов.</p>
<p>Лента B2B-предложений<sup>3</sup> (Личный кабинет)</p>	<p>Заголовок — 75 символов. Текст объявления — 500 символов</p> <p>Логотип компании: 30 на 30, 120 на 120, 150 на 150 пикселей. Размер области окружности должен быть не меньше чем 200 на 200 пикселей. <b>Важно!</b> Это размер окружности, в которую должно быть вписано изображение, а не квадратной зоны</p> <p>Формат: png, jpeg, анимация запрещена Объем: до 10 Мб</p> <p>Текст кнопки действия — 30 символов, рекламная ссылка — 1000 символов. Кнопки действия может не быть.</p>		<p>Лента B2B-предложений — список уникальных предложений для бизнеса на главной странице Личного кабинета 2ГИ и в отдельной вкладке Личного кабинета «Сервисы 2ГИС». Клик на баннер на главной странице ЛК откроет ленту с рекламными материалами, среди которых компания увидит и ваше уникальное предложение. Объявления в списке будут транслироваться в случайном порядке.</p>

<p>Логотип на дашборде (1 уровень) (онлайн-версия, мобильная версия)</p>	<p><b>Логотип</b> Векторные изображения в формате pdf для iOS, svg для Android. Размер монтажной области — 400×400 пикселей, внутри необходим отступ по периметру в 10 пикселей с каждой стороны. Размер логотипа не более 380×380 пикселей. Если под логотипом в онлайн-версии нужен фон не белого цвета, то он должен быть круглым. По умолчанию фон под лого в онлайн-версии всегда белый. Для мобильной версии цвет фона выбирается в рекламных материалах. Использование непрозрачного квадратного фона приведет к некорректному отображению логотипа в продукте. <b>Название компании</b> Количество символов — 18. Это название без кавычек. Для финансовых компаний можно указать организационно-правовую форму. Запрещено использование капслова (исключение аббревиатур). В подписи допускается название компании/бренд/торговая марка. Название рекламодателя не должно до степени смешения совпадать с рубрикой. <b>Сфера деятельности компании</b> Отображается только в мобильной версии. Количество символов — 23. Запрещено размещение рекламных офферов, акций и призывов — только описание сферы деятельности.</p>	<div data-bbox="797 116 1196 699"> </div> <div data-bbox="1196 116 1469 699"> </div>	<p>Логотип на дашборде дает возможность проводить охватные и имиджевые рекламные кампании для крупных брендов, лидеров отрасли.</p>
--	--	--	---

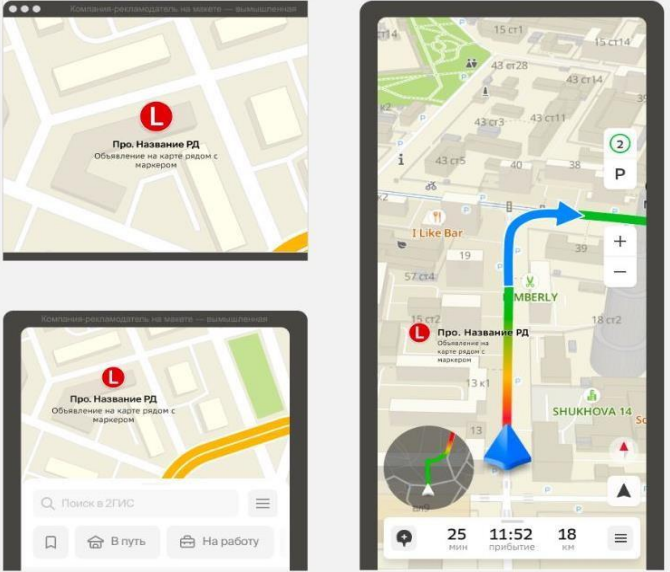
<p>Логотип на дашборде (2 уровень) (онлайн-версия, мобильная версия)</p>	<p><b>Логотип</b> Векторные изображения в формате pdf для iOS, svg для Android. Размер монтажной области — 400×400 пикселей, внутри необходим отступ по периметру в 10 пикселей с каждой стороны. Размер логотипа не более 380×380 пикселей. Если под логотипом в онлайн-версии нужен фон не белого цвета, то он должен быть круглым. По умолчанию фон под лого в онлайн-версии всегда белый. Для мобильной версии цвет фона выбирается в рекламных материалах. Использование непрозрачного квадратного фона приведет к некорректному отображению логотипа в продукте.</p> <p><b>Название компании</b> Количество символов — 18. Это название без кавычек. Для финансовых компаний можно указать организационно-правовую форму. Запрещено использование капслова (исключение аббревиатур). В подписи допускается название компании/бренд/торговая марка. Название рекламодателя не должно до степени смешения совпадать с рубрикой.</p> <p><b>Сфера деятельности компании</b> Отображается только в мобильной версии. Количество символов — 23. Запрещено размещение рекламных офферов, акций и призывов — только описание сферы деятельности.</p>	<div data-bbox="797 212 1169 809"> </div> <div data-bbox="1176 116 1498 809"> </div>	<p>Логотип на дашборде дает возможность проводить охватные и имиджевые рекламные кампании для крупных брендов, лидеров отрасли.</p>
--	--	--	---

<p>Логотип в списке рубрик (1 уровень), Логотип в списке рубрик (2 уровень), Логотип в списке рубрик (3 уровень), Логотип в списке рубрик (4 уровень)</p> <p>(онлайн-версия и мобильная версии)</p>	<p><b>Логотип</b> Векторные изображения в формате pdf для iOS, svg для Android. Размер монтажной области — 400×400 пикселей, внутри необходим отступ по периметру в 10 пикселей с каждой стороны. Размер логотипа — не более 380×380 пикселей. Если под логотипом нужен фон не белого цвета, то он должен быть круглым. По умолчанию фон под лого в справочнике всегда белый. Использование непрозрачного квадратного фона приведет к некорректному отображению логотипа в продукте. <b>Название компании</b> Количество символов — 18. Это название без кавычек. Для финансовых компаний можно указать организационно-правовую форму. Запрещено использование капслова (исключение аббревиатур). В подписи допускается название компании/бренд/торговая марка. Название рекламодателя не должно до степени смешения совпадать с рубрикой.</p>		<p>Логотип в списке рубрик дает возможность проводить охватные и имиджевые рекламные кампании для крупных брендов, лидеров отрасли. В зависимости от уровня приобретённой позиции (1,2,3 или 4 уровень) зависит месторасположение рекламного логотипа.</p>
---	--	---	--

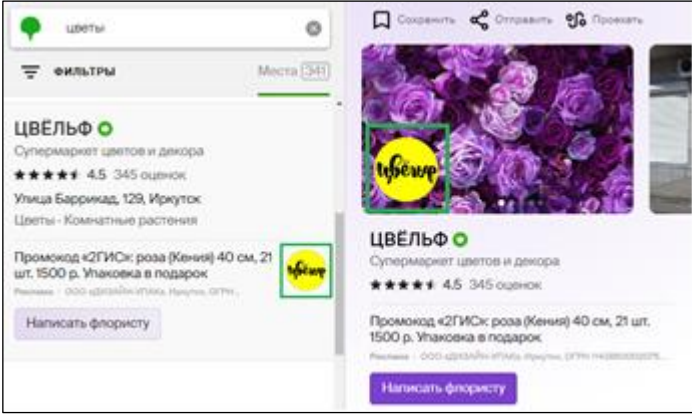
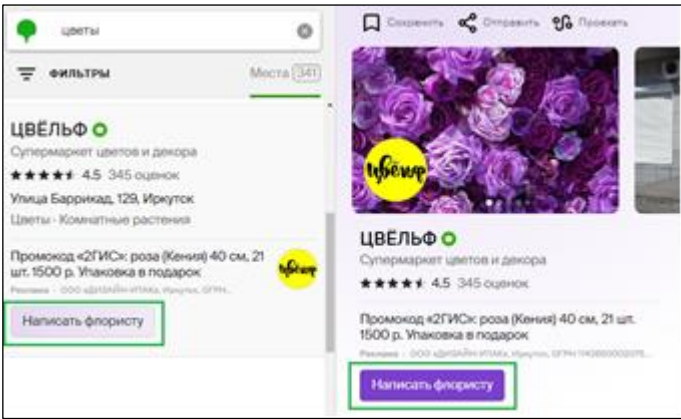
<p>Баннер на дашборде (мобильная версия)</p>	<p><b>Логотип</b> Размер: 132×132 пикселей. Формат: png, jpg, анимация запрещена. Объем: до 10 Мб. Размер области окружности должен быть не меньше 200×200 пикселей. <b>Важно:</b> это размер окружности, в которую должно быть вписано изображение, а не квадратной зоны.</p> <p><b>Текст объявления</b> Текст — до 70 символов.</p> <p><b>Кнопка действия</b> Текст — до 28 символов. Рекламная ссылка — до 1024 символов. Номер телефона — 11 цифр, начинающихся на +7, без пробелов и дефисов или короткий номер из 3 либо 4 цифр.</p> <p><b>Фоновое изображение</b> Размер: минимум — 1540×600 пикселей, максимум — 2000×780 пикселей. Формат: png, jpg, jpeg Объем: до 10 Мб. Требования к фону: это должно быть качественное фото (изображение, являющееся результатом съемки на фотоустройство) или графическое изображение, относящееся к сфере деятельности компании. На фоне запрещены пустые поля и рамки, текст, логотипы, за исключением одного небольшого водяного знака в виде названия/логотипа компании/имени мастера.</p> <p><b>Комментарий ФАС:</b> до 440 символов с пробелами.</p>	 <p>The screenshot shows a mobile application interface. At the top, there's a status bar with the time 9:41 and signal indicators. Below it is a search bar with the text 'Поиск в Москве'. The main area contains several interactive elements: 'Поесть' (Eat) with a fork and knife icon, 'Заправиться с 2ГИС' (Refuel with 2GIS) with a gas pump icon, 'Банкоматы' (ATMs) with an ATM icon, and 'Все рубрики' (All categories) with a three-dot menu icon. A large promotional banner for 'Му-Му' (Mu-Mu) restaurant is displayed, featuring images of food and the text 'Новое утро — новые завтраки в «Му-Му»! Полноценно и недорого накормим' (New morning — new breakfasts in 'Mu-Mu'! Fully and cheaply feed). Below the banner is a button 'Узнать об акциях' (Learn about promotions). At the bottom, there's a navigation bar with icons for 'Поиск' (Search), 'Маршруты' (Routes), 'Друзья' (Friends), and 'Профиль' (Profile).</p>	<p>Баннер на дашборде — это медийная позиция в мобильном приложении. При запуске приложения баннер транслируется на дашборде на главном экране.</p>
--	--	---	---

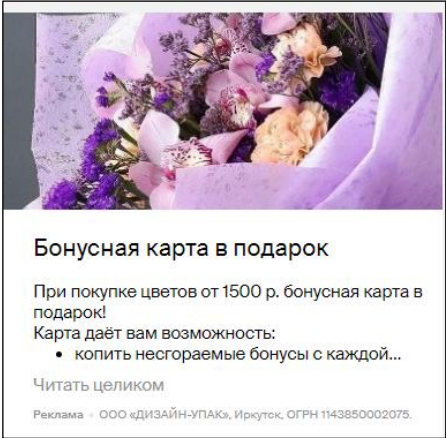
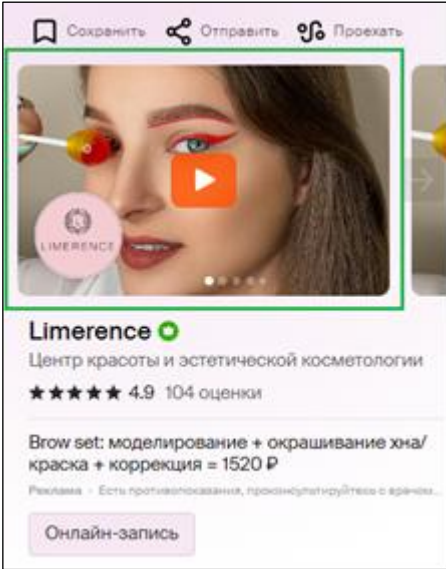
<p>Логотип на карте (ПК, онлайн-версия, мобильная версия)</p>	<p><b>Логотип</b> 96 × 96 пикселей — основной размер логотипа, исходное изображение.</p> <p>24 × 24, 36 × 36, 48 × 48, 60 × 60, 72 × 72, 84 × 84 пикселей — остальные размеры, подгрузятся автоматически из исходного изображения. При необходимости их можно заменить.</p> <p>Логотип должен содержать подложку в виде круга с однотонной заливкой. Сама подложка располагается на прозрачном фоне. От подложки до границ макета должен быть отступ в 1 пиксель без заливки. Подложка должна всегда содержать внутреннюю обводку в 1 белый пиксель. Формат: png24 с прозрачностью. Цвет: RGB или sRGB. Для черно-белых знаков черный цвет должен быть представлен с небольшими различиями в каналах (например, R:5 G:7 B:9).</p> <p><b>Подпись</b> Текст — 25 символов, 1 строка. Текст — это название РД без родового слова и кавычек (Мокрый нос). Объявление на карте (только в онлайн-и мобильной версии) — 36 символов.</p>		<p>Стилизованный логотип компании-рекламодателя, размещенный в карте города на здании, где находится офис компании. При наведении на логотип или сразу на карте (при наличии места) появляется рекламный материал рекламодателя (название компании). При наличии места под логотипом транслируется рекламное объявление. При клике на логотип открывается карточка филиала.</p> <p>Показываются на карте при некоторых поисковых запросах и при простом просмотре карты, что дает широкий охват аудитории рекламодателю.</p> <p>Видимость на карте логотипов зависит от зума карты и ряда других факторов.</p> <p>В случае, если на одном здании/на одном входе несколько логотипов рядом и им не хватает места для отображения, то между собой они меняются рандомно. Размещается без привязки к рубрикам.</p>
---	---	--	---

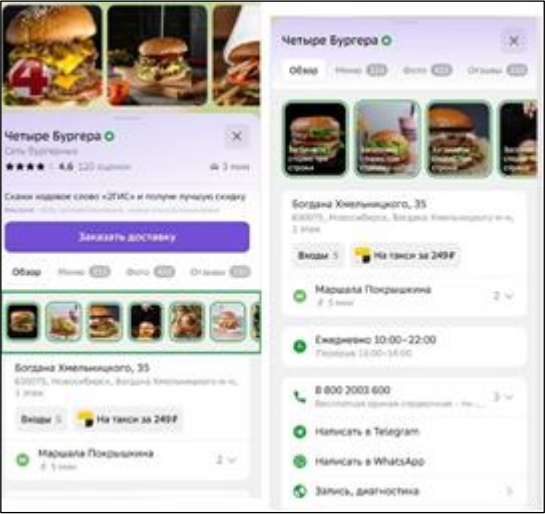


<p>Премиум-логотип на карте (онлайн-версия, мобильная версия)</p>	<p><b>Логотип</b> 96 × 96 пикселей — основной размер логотипа, исходное изображение.</p> <p>24 × 24, 36 × 36, 48 × 48, 60 × 60, 72 × 72, 84 × 84 пикселей — остальные размеры, подгрузятся автоматически из исходного изображения. При необходимости их можно заменить.</p> <p>Логотип должен содержать подложку в виде круга с однотонной заливкой. Сама подложка располагается на прозрачном фоне. От подложки до границ макета должен быть отступ в 1 пиксель без заливки. Подложка должна всегда содержать внутреннюю обводку в 1 белый пиксель. Формат: png24 с прозрачностью. Цвет: RGB или sRGB. Для черно-белых знаков черный цвет должен быть представлен с небольшими различиями в каналах (например, R:5 G:7 B:9).</p> <p><b>Подпись</b> Текст — 25 символов, 1 строка. Текст — это название РД без родового слова и кавычек (Мокрый нос). Объявление на карте — 36 символов.</p>		<p>Премиум-логотип на карте — это брендированная метка на карте, состоящая из логотипа, названия и рекламного объявления компании. Транслируется на карте в онлайн- и мобильной версиях 2ГИС, а также в режиме навигатора. При определенных сценариях на карте в онлайн- и мобильной версиях 2ГИС логотип транслируется в увеличенном формате по сравнению с обычными логотипами.</p>
---	--	--	---

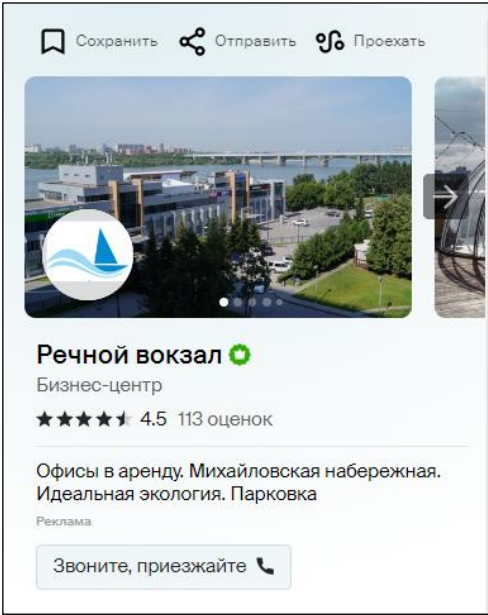


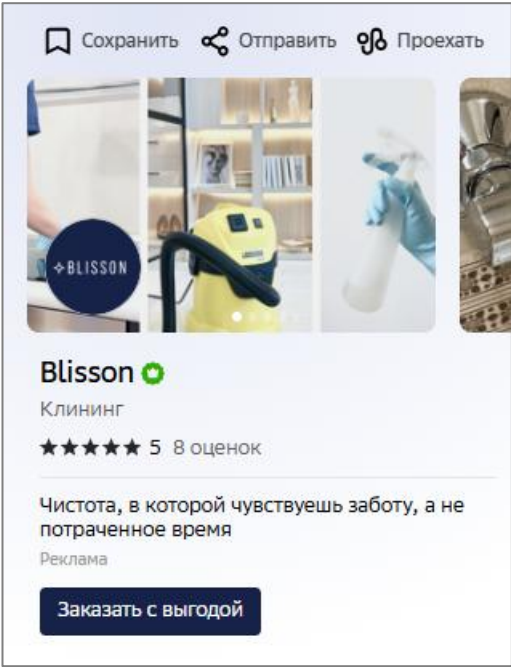

<p>Логотип компании в составе брендирования карточки компании (онлайн-версия, мобильная версия)</p>	<p>Размер: 132×132 – 3000×3000 пикселей.          Формат: png, jpg, jpeg.          Объем: до 10 Мб.          Размер области окружности: не меньше 200×200 пикселей.          Это размер окружности, а не квадратной зоны, в которую должно быть вписано изображение.</p>		<p>Логотип компании — имиджевая графическая рекламная позиция в карточке рекламодателя, повышающая узнаваемость рекламодателя. Состоит из логотипа компании и фона, на котором располагается логотип. Виден при закрытой и открытой карточке компании. В открытой карточке расположен в верхней части.</p>
<p>Кнопка действия в составе брендирования карточки компании (онлайн-версия, мобильная версия)</p>	<p>Текст (название кнопки) — до 28 символов. Рекламная ссылка — до 1024 символов.</p>		<p>Кнопка действия — элемент брендирования, интерактивная кнопка с призывом к действию в профиле рекламируемого предприятия.</p>

<p>Скидки в составе брендинга карточки компании (онлайн-версия, мобильная версия)</p>	<p>Текст — до 400 символов. Изображение: вес не более 5 Мб, размер не менее 600 на 312 пикселей.</p>		<p>Информация о скидке или специальной цене от компании. Состоит из текста и изображения.</p>
<p>Видеоматериал в составе брендинга карточки компании (онлайн-версия, мобильная версия)</p>	<p><b>Видеоматериал</b> Формат: avi, mp4, mpeg, mpg, mov, webm, wmv. Ширина видео: не меньше 640 пикселей. Максимальный размер: 192 Мб. Длительность: не больше 2 минут.</p> <p><b>Обложка</b> Формат: jpeg Ширина изображения не меньше 640 пикселей</p>		<p>Видео поможет рассказать и показать ваши преимущества. Во время воспроизведения видео будет транслироваться кнопка действия, и пользователь может в любой момент просмотра перейти на ваш сайт.</p>

<p>Сторис в карточке компании (онлайн-версия, мобильная версия)</p>	<p><b>Превью</b>  <b>Фоновое изображение (обязательно для заполнения):</b> транслируется уменьшенное изображение с первого слайда или можно загрузить отдельное изображение.  <b>Изображение для загрузки:</b> минимум 300х300 пикселей максимум 3000х3000 пикселей не более 10 Мб. Формат: png, jpg, jpeg.</p> <p><b>Заголовок (обязательно для заполнения):</b> до 36 символов, до 3 строк.</p> <p><b>Открытая сторис (параметры для одного слайда)</b></p> <p><b>Фоновое изображение или видео (обязательно для заполнения):</b></p> <p>1) Изображение  минимум 360х640 пикселей, максимум 3000х3000 пикселей, не более 10 Мб.  Формат: png, jpg, jpeg.</p> <p>2) Видео  Форматы  Android: H. 263, H. 264 AVC, H. 265 HEVC, MPEG-4 SP, VP8, VP9, WMV, VP6, MJPEG.  iOS: H. 264, . mov, m4v, . mp4, MPEG-4, M-JPEG (Motion JPEG), . avi.</p> <p>Объем: от 1 до 100 мб  Длительность: от 6 до 30 сек</p> <p><b>Важно:</b> для фонового изображения в слайдах сторис лучше использовать только вертикальные фотографии и видео в соотношении сторон 9:16, чтобы они не обрезались.</p>		<p>Сторис в карточке компании — это возможность разместить свои предложения и акции в новом формате Сторис. Внутри карточки блок сторис располагается на вкладке «Обзор» в мобильной версии и на вкладке «Контакты» в онлайн-версии. Всего в ленте может отображаться до 30 сторис.</p> <p>Сторис в ленте состоят из карточки превью, клик на которую открывает сторис, состоящую из 1-5 разных слайдов (если загружены изображения) или из 1 слайда (если загружено видео).</p>
---	--	--	--





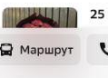
	<p>Если загрузить другое соотношение сторон, то изображение будет обрезаться под вертикальное, а видео может не загрузиться. Примеры вертикальных размеров 9:16: 720x1280, 810x1440, 900x1600, 1080x1920 и т.п.</p> <p><b>Заголовок:</b> до 60 символов, до 3 строк.</p> <p><b>Текст объявления:</b> до 150 символов, до 6 строк.</p> <p><b>Шаблон текста:</b> заголовок сторис и текст объявления можно разместить в нижней или верхней части слайда.</p> <p><b>Кнопка действия (обязательно для заполнения):</b> до 28 символов, включая пробелы и знаки препинания. Можно указать номер телефона, сайт, социальную сеть. Максимальное количество символов для ссылки — 1024. Цвет кнопки зелёный по умолчанию, выбрать цвет нельзя.</p> <p><b>Для скидочной сторис:</b></p> <p>Поле «Размер скидки» 1-2 символа, от 1 до 99%. Нельзя указать разные скидки для разных слайдов. Скидка одна на все слайды. Поле «Код для получения скидки» До 10 символов. Нельзя указать разные промокоды для разных слайдов. Промокод один на все слайды.</p> <p><b>Комментарий ФАС:</b> до 440</p>		
--	---	--	--

	символов с пробелами.		
<p>Бизнес-карточка (онлайн-версия, мобильная версии)</p> <p>До 1.10.2025 позиция называлась «Вывеска».</p>	<p><b>Объявление в поисковой выдаче</b> — 70 символов. Обязательно для заполнения.</p> <p><b>Логотип в открытом профиле</b> Логотип Размер: 200×200 пикселей. Допустимые размеры: 132×132 — 3000×3000. Важно! 200×200 — это размер окружности, в которую должно быть вписано изображение, а не квадратной зоны. Формат: png, jpg, jpeg., анимация запрещена. Объем: до 10 Мб.</p> <p><b>Кнопка действия</b> Название кнопки: до 28 символов, включая пробелы и знаки препинания. Можно указать номер телефона, сайт, социальную сеть. Максимальное количество символов для ссылки — 1024.</p> <p><b>Скидки</b> Текст — до 400 символов. Изображение: вес не более 5 Мб, размер не менее 600×312 пикселей.</p> <p><b>Возможность изменить цвет верхнего поля</b> в открытом профиле или добавить фоновое изображение в область верхнего поля в открытом профиле. Выбор цвета обязателен.</p> <p><b>Фоновое изображение</b> Размер: 800×400 - 2000×1000 пикселей. Формат: png, jpg, jpeg, не более 10 Мб.</p> <p><b>Доступ к дополнительным</b></p>		<p>Бизнес-карточка — оформляется самостоятельно компанией через Личный кабинет. Включает в себя минимальный набор рекламных возможностей, делают карточку компании более привлекательной и помогает выделиться на фоне конкурентов. Рекламный материал не привязан к рубрикам, единый для всех рубрик компании.</p> <p>Состав пакета:</p> <ul style="list-style-type: none"> <li>• Брендинг карточки — логотип в карточке компании в поисковой выдаче и в открытой карточке, фоновое изображение или цветной фон в шапке компании в открытой карточке.</li> <li>• Объявление под названием компании в поисковой выдаче и в открытой карточке.</li> <li>• Кнопка действия в карточке компании в поисковой выдаче и в открытой карточке.</li> <li>• Возможность добавить скидки и акции компании в блок скидок.</li> <li>• Возможность загрузить товары и услуги компании, добавить фотографии и описание, если в карточке компании нет запрещенных рубрик для размещения цен.</li> </ul>

	<p><b>функциональным возможностям платформы</b>, связанным с управлением фотографий (удаление фотографий, изменение порядка отображения фотографий)</p>		
<p>Премиум-карточка (онлайн-версия, мобильная версии)</p>	<p><b>Объявление в поисковой выдаче</b> — 70 символов. Обязательно для заполнения.</p> <p><b>Логотип в открытом профиле</b> Логотип Размер: 200×200 пикселей. Допустимые размеры: 132×132 — 3000×3000. Важно! 200×200 — это размер окружности, в которую должно быть вписано изображение, а не квадратной зоны. Формат: png, jpg, jpeg., анимация запрещена. Объем: до 10 Мб.</p> <p><b>Кнопка действия</b> Название кнопки: до 28 символов, включая пробелы и знаки препинания. Можно указать номер телефона, сайт, социальную сеть. Максимальное количество символов для ссылки — 1024.</p> <p><b>Скидки</b> Текст — до 400 символов. Изображение: вес не более 5 Мб, размер не менее 600×312 пикселей.</p> <p><b>Возможность изменить цвет верхнего поля</b> в открытом профиле или добавить фоновое изображение в область верхнего поля в открытом профиле. Выбор цвета обязателен.</p> <p><b>Фоновое изображение</b></p>	 	<p>Премиум-карточка — оформляется самостоятельно компанией через Личный кабинет. Включает в себя минимальный набор рекламных возможностей, делают карточку компании более привлекательной и помогает выделиться на фоне конкурентов. Рекламный материал не привязан к рубрикам, единый для всех рубрик компании.</p> <p>Состав пакета:</p> <ul style="list-style-type: none"> <li>• Брендинг карточки — логотип в карточке компании в поисковой выдаче и в открытой карточке, фоновое изображение или цветной фон в шапке компании в открытой карточке.</li> <li>• Объявление под названием компании в поисковой выдаче и в открытой карточке.</li> <li>• Кнопка действия в карточке компании в поисковой выдаче и в открытой карточке.</li> <li>• Возможность добавить скидки и акции компании в блок скидок.</li> <li>• Возможность загрузить товары и услуги компании, добавить фотографии и описание, если в карточке компании нет запрещенных рубрик для</li> </ul>

	<p>Размер: 800x400 - 2000x1000 пикселей. Формат: png, jpg, jpeg, не более 10 Мб.</p> <p><b>Доступ к дополнительным функциональным возможностям платформы</b>, связанным с управлением фотографий (удаление фотографий, изменение порядка отображения фотографий)</p> <p><b>Логотип на карте</b> 96 × 96 пикселей — основной размер логотипа, исходное изображение.</p> <p>24 × 24, 36 × 36, 48 × 48, 60 × 60, 72 × 72, 84 × 84 пикселей — остальные размеры, подгружаются автоматически из исходного изображения. При необходимости их можно заменить.</p> <p>Логотип должен содержать подложку в виде круга с однотонной заливкой. Сама подложка располагается на прозрачном фоне. От подложки до границ макета должен быть отступ в 1 пиксель без заливки. Подложка должна всегда содержать внутреннюю обводку в 1 белый пиксель. Формат: png24 с прозрачностью. Цвет: RGB или sRGB. Для черно-белых знаков черный цвет должен быть представлен с небольшими различиями в каналах (например, R:5 G:7 B:9). Формат: png. До 10 Мб.</p> <p><b>Подпись к логотипу</b></p>		<p>размещения цен.</p> <ul style="list-style-type: none"> <li>Логотип на карте - стилизованный логотип компании рекламодателя, размещенный на карте города на здании, где находится компания (можно выбрать один адрес для подключения в рамках пакета). При наличии места под логотипом транслируется рекламное объявление. При клике на логотип открывается карточка филиала. Видимость на карте логотипов зависит от зума карты и ряда других факторов. В случае, если на одном здании/на одном входе несколько логотипов рядом и им не хватает места для отображения, то между собой они меняются случайно. Размещается без привязки к рубрикам.</li> </ul>
--	--	--	---



	<p>1) Текст — 26 символов, 1 строка. Текст — это название РД без родового слова и кавычек (Мокрый нос).</p> <p>2) Объявление на карте (только в онлайн-и мобильной версии) — 36 символов.</p>		
<p>Каталог товаров и услуг (онлайн-версия, мобильная версии)</p> <p>Ранее позиция называлась «Витрина».</p>	<p>Название* — до 200 символов</p> <p>Цена* — до 20 символов, только цифры и разделительные знаки. Валюта будет добавлена при публикации в зависимости от местоположения организации.</p> <p>Категория — до 250 символов.</p> <p>Описание — до 500 символов.</p> <p>Рекламная ссылка — максимум 1024 символа.</p> <p>Допускаются кириллические ссылки.</p> <p><b>Изображение товара или услуги</b></p> <p>Формат jpeg или png</p> <p>Максимальный размер — 5000 пикселей по большей из сторон</p> <p>Рекомендуемый — не менее 600 пикселей по меньшей из сторон</p> <p>Минимальный — 300 пикселей по обеим сторонам</p> <p><i>*Информация обязательна к заполнению</i></p>	<div><div><div><div>16:17</div><div>Моулин роз</div><div>Отзывы 27 Фото 17 Цены 43 Инфо</div><div>Букеты Букеты Хризантемы</div><div>Обновлено 10 февраля</div><div>Популярное</div><div><div><div>15 роз 60 см 1 800 Р</div></div><div><div>25 Роза 60см - Голландия 3 000 Р</div></div><div><div>51 Роза 60см - Голландия 5 900 Р</div></div></div><div>Реклама</div><div>Букеты</div><div><div><div>15 роз 60 см СТОИМОСТЬ БУКЕТОВ В ПРАЗДНИКИ МОЖЕТ ОТЛИЧАТЬСЯ Производители всегда поднимаю...</div></div><div>1 800 Р</div></div><div><div><div>25 Роза 60см - Голландия</div></div><div>Маршрут</div></div></div><div><div><div>16:22</div><div>15 роз 60 см</div><div>Букеты 1 800 Р</div><div>Позвонить</div><div>Описание</div><div>СТОИМОСТЬ БУКЕТОВ В ПРАЗДНИКИ МОЖЕТ ОТЛИЧАТЬСЯ Производители всегда поднимают стоимость заку-</div><div>ла</div><div>Читать полностью</div><div>Дополнительно</div><div>Букеты</div></div></div></div></div>	<p>Каталог товаров и услуг — рекламная позиция, которая отображается в карточке компании в онлайн- и мобильной версиях 2ГИС. Рекламной позицией предусмотрено предоставление заказчику доступа к дополнительным функциональным возможностям в Личном кабинете, связанное с самостоятельным добавлением заказчиком своего рекламного каталога с товарами или услугами для их отображения в справочнике организаций в карточке компании.</p> <p>В случае неиспользования заказчиком по собственному усмотрению (несмотря на предоставление заказчику вышеуказанного доступа) дополнительных функциональных возможностей в Личном кабинете, в том числе незагрузке заказчиком рекламного каталога с товарами и услугами, информация по рекламной позиции «Каталог товаров и услуг» не подлежит отображению в карточке компании.</p>



Микросайт<sup>5</sup>

**Обложка**

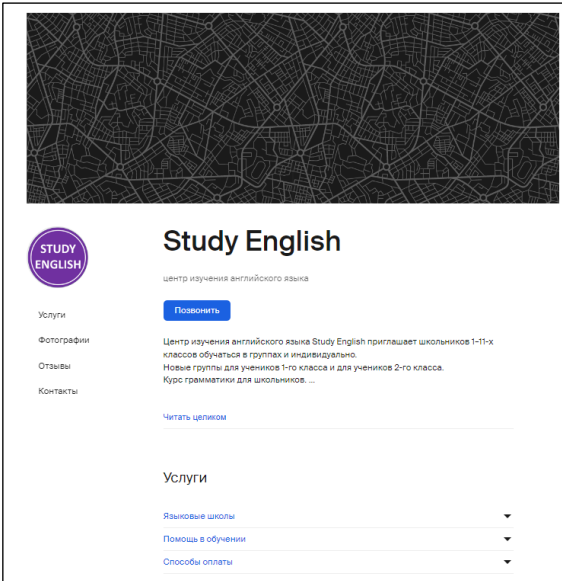
Размер: не менее 1120×400 пикселей  
Формат: png-24, без прозрачности, анимация запрещена

**Текст о компании**

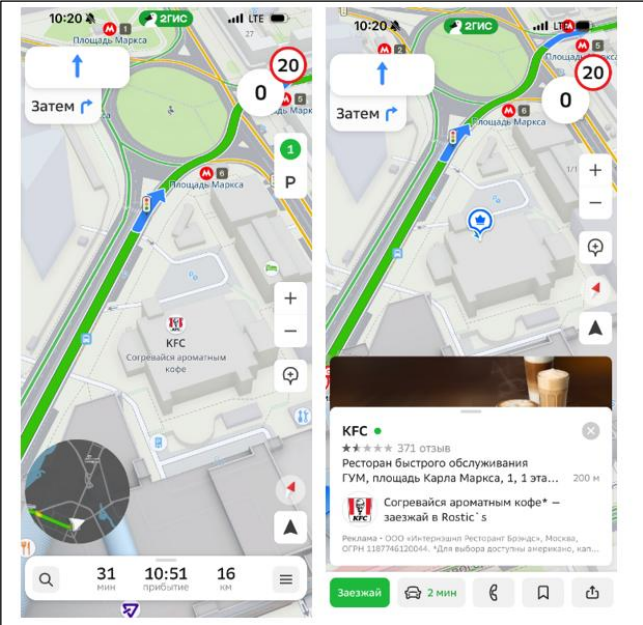
Максимальный объем: 920 символов (включая пробелы и знаки препинания)


**Фотографии**


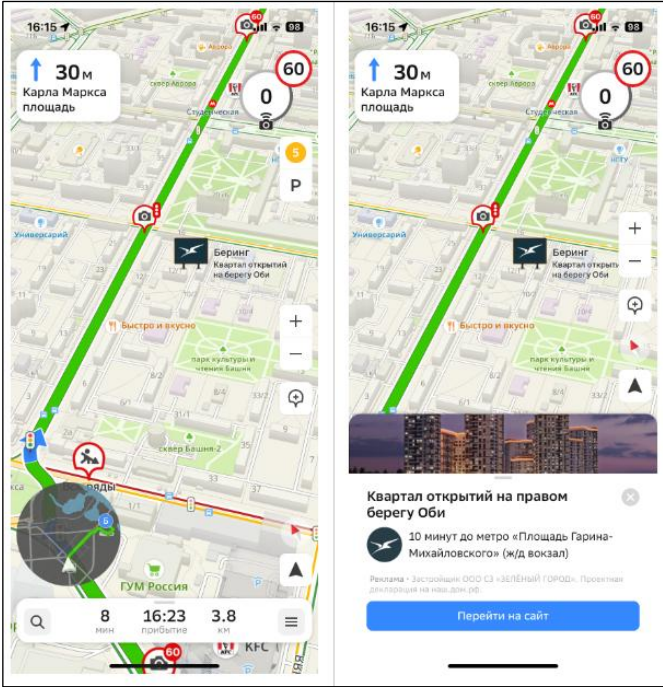
Допустимые расширения: jpg, png.  
Пропорции: фотографии не должны превышать 1:5 по любым сторонам.  
Минимальная сторона фотографии (длина и ширина) — 600 пикселей, максимальная — 7000 пикселей  
Размер фотографии — не более 10 Мб



Микросайт позволяет создать страницу заказчика силами исполнителя и открыть публичный доступ к странице заказчика в домене исполнителя в сети Интернет. Заказчик самостоятельно может редактировать информацию на странице (в том числе изменять доменное имя страницы; изменять цветовую гамму; изменять цветовое оформление кнопки действия; изменять ссылку, которая входит в состав кнопки «Написать»; изменять номера телефонов, которые входят в состав кнопки «Позвонить»; изменять маршрут к филиалу компании, который входит в состав кнопки «Построить маршрут»; изменять обложку страницы; изменять расширенный комментарий; добавлять фотографии на страницу/в бесплатную витрину; отключать/включать блоки отзывов, фотографий, контактов).

<p>Логотипы на карте в навигаторе, логотип на карте в навигаторе и дополнительный логотип на карте в навигаторе (мобильная версия — режим навигатора)</p>	<p><b>Логотип</b> 200×200 пикселей. Важно! 200×200 — это размер окружности, в которую должно быть вписано изображение, а не квадратной зоны. Формат: svg.</p> <p><b>Название компании на карте</b> Текст: 25 символов. Допустимо размещать только название компании, без кавычек и расширения. Капслок допустим только при наличии документов на название с капслоком. Исключение: аббревиатура.</p> <p><b>Текст объявления на карте</b> Текст: 36 символов. Запрещено указывать название, расширение и контакты. Допустимо размещать краткое рекламное сообщение или скидки/акции. Может дублировать объявление.</p> <p><b>Баннер, открывающийся при клике на логотип на карте в навигаторе</b> Логотип 200×200 пикселей. Важно! 200×200 — это размер окружности, в которую должно быть вписано изображение, а не квадратной зоны. Формат: svg. Объявление: текст — 70 символов Кнопка действия: название кнопки — 19 символов. Действие — переход по ссылке или звонок. Переход на карточку компании в 2ГИС запрещен.</p>		<p>Логотип на карте в навигаторе размещается на карте навигатора 2ГИС на фактическом месте расположения компании. При клике на логотип открывается баннер рекламодателя с более подробной информацией (кнопка действия и возможность построить маршрут до филиала клиента).</p>
---	---	--	---

	<p>Кнопка «Заехать»: Всегда с текстом «Заехать», при нажатии перестраивает маршрут к филиалу компании.</p> <p>Цвет или изображение. Предпочтительнее фоновое изображение.</p> <p>Размер изображения: минимум 800×400 пикселей, максимум 2000×1000 пикселей.</p> <p>Формат: png, jpg, jpeg, не более 10 Мб.</p> <p>Если используется цветовой фон, можно использовать только предложенные цвета:</p> <p>#330000  #331E00  #323301  #023300  #003333  #0E1A2E  #050033  #1E0033  #330033</p>		
<p>Логотип на карте в масштабе города (онлайн-версия, мобильная версия)</p>	<p><b>Логотип</b></p> <p>96×96 пикселей — основной размер логотипа, исходное изображение.</p> <p>24×24, 36×36, 48×48, 60×60, 72×72, 84×84 пикселя — остальные размеры, подгрузятся автоматически из исходного изображения. При необходимости их можно заменить.</p> <p><b>В размерах 24×24, 36×36 может быть максимум три буквы из названия или чёткий графический символ, иначе на карте логотипы не будут читабельны.</b></p> <p>Логотип должен содержать подложку в виде круга с однотонной заливкой.</p>		<p>Логотип на карте в масштабе города виден во всех масштабах — с самого отдаленного до минимального. Главное условие — логотип должен попадать в область показа. Логотип будет показываться при любом поисковом запросе или даже при простом просмотре карты, что дает широкий охват аудитории рекламодателю.</p> <p>Клик на логотип откроет карточку филиала компании, к которой его прикрепили.</p> <p>Крепить логотип можно только на один адрес компании.</p> <p>На отдаленных масштабах показывается только логотип. При приближении, если логотип попал в область просмотра, появляется название компании и рекламное объявление.</p>

	<p>Сама подложка располагается на прозрачном фоне. От подложки до границ макета должен быть отступ в 1 пиксель без заливки.</p> <p>Подложка должна всегда содержать внутреннюю обводку в 1 белый пиксель.</p> <p>Формат: png24 с прозрачностью.</p> <p>Цвет: RGB или sRGB. Для чёрно-белых знаков чёрный цвет должен быть представлен с небольшими различиями в каналах (например, R:5 G:7 B:9).</p> <p><b>Подпись</b></p> <p>Текст — 25 символов, 1 строка. Текст — это название РД без родового слова и кавычек (Мокрый нос).</p> <p>Объявление на карте — 36 символов.</p>		
<p>Билборд в навигаторе (мобильная версия — режим навигатора)</p>	<p><b>Билборд</b></p> <p>Значок билборда является элементом интерфейса навигатора. Изменение дизайна билборда запрещено.</p>  <p><b>Логотип компании (или иконка)</b></p> <p>Формат: .svg, .cdr, .ai, .eps</p> <p>Текст запрещен, только логотип компании или его упрощенный вариант</p> <p><b>Баннер, открывающийся при клике на метку</b></p> <p>Объявление: заголовок — 40 символов, текст — 70 символов</p> <p>Кнопка: название — 28 символов, действие — переход по ссылке или звонок. Переход на карточку компании в 2ГИС запрещен.</p>		<p>Билборд в навигаторе — рекламная метка в виде изображения уличного билборда на карте с логотипом компании или иконкой акции. Билборд не привязан к фактическому адресу организации.</p> <p>Привлекает потенциальных клиентов, проезжающих рядом.</p> <p>Инструмент подходит для рекламной кампании по всему городу.</p>

	<p>Логотип компании  Размер: 200 на 200 пикселей.  Размер области окружности  должен быть не меньше чем  200 на 200 пикселей. Важно!  Это размер окружности, в  которую должно быть  вписано изображение, а не  квадратной зоны.  Формат: png, jpeg,  анимация запрещена Объем:  до 25 Мб</p> <p><b>Фоновое изображение для  открытого баннера</b> Цвет или  изображение.  Предпочтительнее фоновое  изображение. Размер  изображения:  минимум 800×400  пикселей, максимум 2000×1000  пикселей. Формат: png, jpg, jpeg,  не более 10 Мб.  Если используется цветовой  фон, можно использовать  только предложенные цвета:  #330000  #331E00  #323301  #023300  #003333  #0E1A2E  #050033  #1E0033  #330033</p>		
--	---	--	--

<p>Баннер при остановке в навигаторе (мобильная версия — режим навигатора)</p>	<p><b>Объявление:</b> заголовок — 40 символов, текст — 70 символов</p> <p><b>Кнопка:</b> название — 18 символов, действие — переход по ссылке или звонок. Переход на карточку компании в 2ГИС запрещен.</p> <p><b>Логотип компании</b> Размер: 200 на 200 пикселей. Размер области окружности должен быть не меньше, чем 200 на 200 пикселей. Важно! Это размер окружности, в которую должно быть вписано изображение, а не квадратной зоны</p> <p>Формат: png, jpeg, анимация запрещена Объем: до 25 Мб</p> <p><b>Фоновое изображение</b> Цвет или изображение. Предпочтительнее фоновое изображение. Размер изображения: минимум 800×400 пикселей, максимум 2000×1000 пикселей. Формат: png, jpg, jpeg, не более 10 Мб. Если используется цветовой фон, можно использовать только предложенные цвета: #330000 #331E00 #323301 #023300 #003333 #0E1A2E #050033 #1E0033 #330033</p>	<div data-bbox="795 114 1104 715"> </div> <div data-bbox="1131 114 1440 694"> </div>	<p>Баннер при остановке — рекламный блок, показывается внизу экрана навигатора, когда автомобиль останавливается на достаточное для показа время. Включает в себя логотип компании и рекламное объявление.</p> <p>При клике на короткий рекламный блок открывается полный рекламный блок размером минимум 800 на 400 пикселей, максимум 2000 на 1000 пикселей (ширина рекламного блока будет соответствовать ширине экрана мобильного устройства). Расширенный блок включает в себя логотип компании, подробный рекламный текст с заголовком и кнопку действия.</p>
--	---	--	---



Билборд на экране построения маршрута (онлайн-версия, мобильная версия)

### Билборд

Значок билборда является элементом интерфейса навигатора. Изменение дизайна билборда запрещено.

### Логотип компании (или иконка)

Формат: .svg, .cdr, .ai, .eps  
Текст запрещен, только логотип компании или его упрощенный вариант.

### Баннер, открывающийся при клике на метку

Объявление: заголовок — 40 символов, текст — 70 символов.  
Кнопка: название — 28 символов, действие — переход по ссылке или звонок. Переход на карточку компании в 2ГИС запрещен.

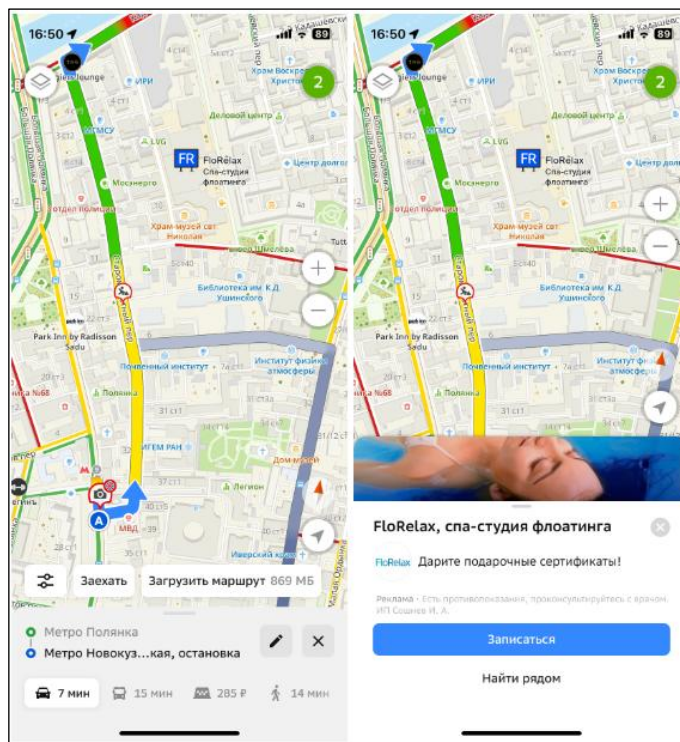
### Логотип компании

Размер: 200 на 200 пикселей. Размер области окружности должен быть не меньше чем 200 на 200 пикселей.

**Важно!** Это размер окружности, в которую должно быть вписано изображение, а не квадратной зоны  
Формат: png, jpeg, анимация запрещена  
Объем: до 25 Мб

### Фоновое изображение для открытого баннера

Цвет или изображение. Предпочтительнее фоновое изображение.



Билборд — рекламная метка в виде изображения уличного билборда на карте с логотипом компании или иконкой акции. Билборд не привязан к фактическому адресу организации. Виден на экране построения маршрутов на автомобиле, велосипеде, самокате, такси, а также на общественном транспорте или пешком в онлайн-версии и мобильном приложении 2ГИС. Инструмент является форматом имиджевой рекламы, отлично подходит для компаний, которым не важна и не нужна привязка к конкретному адресу.

	<p>Размер изображения: минимум 800×400 пикселей, максимум 2000×1000 пикселей.</p> <p>Формат: png, jpg, jpeg, не более 10 Мб. Если используется цветовой фон, можно использовать только предложенные цвета:</p> <p>#330000 #331E00 #323301 #023300 #003333 #0E1A2E #050033 #1E0033 #330033</p>		
--	---	--	--

\*Заказчик вправе включить UTM-метку для сбора статистики переходов на сайт. Сбор статистики переходов на сайт осуществляется заказчиком самостоятельно.

## Требования к HTML5-баннеру

1. Баннер в виде локально опубликованного zip-архива должен быть подготовлен в программе Google Web Designer из шаблонов. Далее нужно перекодировать полученный архив через конвертор <http://bannerbuilder.docomoz.com/converter.php>.
2. Полученный HTML5-файл, весом менее 950 Кб, передается на проверку и далее на размещение.
3. Вид ссылки перехода:
  - Для макетов, размещаемых на площадке 2ГИС, должен присутствовать префикс перед URL перехода `%%CLICK_URL_ESC%%`.
  - Для макетов, размещаемых на avito.ru, в качестве URL перехода необходимо указать `%%CLICK_URL_UNESC%%%DEST_URL%%`. В этом случае необходимо ссылку перехода прислать вместе с макетом (она указывается не в макете, а в самой баннерной системе).
4. В макете должен быть использован метод polite-load, а в качестве статичного изображения на момент загрузки использована начальная сцена из макета. Полезная информация должна быть размещена уже на самом прелоадере.
5. Допустимая длительность анимации в макетах – 10, 20 или 40 сек.
6. Баннер должен соответствовать требованиям неприкосновенности персональной информации пользователей, в частности не допускается применение SharedObject и LocalConnection, запрещается доступ к микрофону и видеокамере, запрещается доступ к системному буферу обмена (System.setClipboard), код баннера должен быть открытым (не допускается обфускация).

Обратите внимание: в случаях, когда баннер подготавливается в других программах, **на выходе должен быть один файл**. Все изображения должны быть интегрированы в HTML5-баннер в виде бинарного кода с кодировкой base64.

<sup>1</sup>Исполнитель вправе без дополнительного согласования с заказчиком осуществлять конвертацию видеоматериала (менять формат), предоставленного заказчиком в рамках заключенного между сторонами бланка заказа. Исполнитель вправе проводить необходимые плановые профилактические и ремонтные работы, но не более чем на 3,5 часа в отчетный месяц.

<sup>2</sup>Реклама не размещается в карточках партнеров, если партнер приобретает статус рекламируемого предприятия в справочнике организаций для следующих рекламных позиций: Пакет «Лайт», Пакет «Лайт Медиа», Пакет «Лайт» VIP, Пакет «Старт», Пакет «Старт Медиа», Пакет «Старт» VIP, Пакет «Дополнительный», Пакет «Дополнительный» VIP, «Брендрование», если иное не согласовано с партнером отдельно. Если в отношении одного партнера заключено несколько бланков заказа с разными заказчиками, то: – рекламные блоки в карточке партнера будут меняться рандомно.

<sup>3</sup>Приобретая Ленту B2B-предложений, заказчик может воспользоваться всеми позициями или только обязательными: заголовок и текст объявления, логотип компании.

<sup>4</sup>Показ – под показом в отчетном периоде признается показ потребителю открытой карточки партнера, в которой размещается рекламный материал рекламируемого предприятия в справочнике организаций.



<sup>5</sup>Дополнительная услуга «Микросайт» предоставляется заказчикам за исключением заказчиков, заключивших договор на размещение рекламы в отношении рекламируемых предприятий, размещенных в справочнике организаций в рубриках, указанных в [Приложении № 1](#).