



## 2. Технические требования к оформлению материалов для размещения в 2ГИС (Алмата, Караганда, Усть-Каменогорск)

Тип размещаемой информации	Технические требования	Образец информации	Описание позиции
<b>ОСНОВНЫЕ ПОЗИЦИИ</b>			
Баннер в рубрике	Размер: 270 на 32 пикселей Цвет: 256 Формат: png, анимация запрещена		Баннер останавливает на себе внимание потенциальных клиентов и заметно выделяет вас на фоне списка всех фирм рубрики.
Подключенные баннеры в рубрику (версия для ПК)			Позволяет привлечь потенциальных клиентов к нескольким или всем направлениям вашей деятельности. Рекламный материал может быть другим, отличным от рекламного материала в пакете. Таким образом, возможно создавать под рубрику индивидуальный материал, использовать правильный посыл. Подключается в рубрику, отличную от рубрики, выбранной в пакете «Всё включено».
Приоритет в рубрике 1-12-го порядка для одинарного баннера в рубрике			Приоритет в рубрике позволяет разместить баннер, а следовательно, и всю рекламную информацию, над общим алфавитным списком в выбранной рекламодателем рубрике. При ее открытии компанию рекламодателя будут видеть в числе первых! Приоритет особенно эффективен в случае, если в рубрике большое количество фирм, а название компании рекламодателя начинается с последних букв алфавита. Чем выше уровень приоритета, тем ваша компания выше в списке.
Двойной баннер в рубрике	Размер: 270 на 64 пикселей Цвет: 256 Формат: png, анимация запрещена		Баннер увеличенного размера — останавливает на себе внимание потенциальных клиентов и заметно выделяет вас на фоне списка всех фирм рубрики.
Подключенные двойного баннера в рубрику (версия для ПК)			Позволяет привлечь потенциальных клиентов к нескольким или всем направлениям вашей деятельности. Рекламный материал может быть другим, отличным от рекламного материала в пакете. Таким образом, возможно создавать под рубрику индивидуальный материал, использовать правильный посыл. Подключается в рубрику, отличную от рубрики, выбранной в пакете «Всё включено».
Приоритет в рубрике 1-7-го порядка для двойного баннера в рубрике			Приоритет в рубрике позволяет разместить двойной баннер, а следовательно, и всю рекламную информацию, над общим алфавитным списком в выбранной рекламодателем рубрике. При ее открытии компанию рекламодателя будут видеть в числе первых! Приоритет особенно эффективен в случае, если в рубрике большое количество фирм, а название компании рекламодателя начинается с последних букв алфавита.
Комментарий к фирме	Максимальный объем: 920 символов (включая пробелы и знаки препинания)		Комментарий позволяет объяснить клиенту, чем вы отличаетесь от всех конкурентов. Размещается без привязки к рубрикам.
Микрокомментарий в рубрику (АПИ и онлайн-версия)	Максимальный объем микрокомментария — 70 символов.		Микрокомментарий — это текстовый блок под названием компании, отображается в результатах поиска. Виден всем при закрытой карточке компании.




Микрокомментарий в рубрику (мобильная версия)	Максимальный объем микрокомментария — 70 символов.		Микрокомментарий — это текстовый блок в открытой карточке компании
Подключенные микрокомментарии в рубрику (версия для ПК)	Максимальный объем микрокомментария — 70 символов.		Позволяет привлечь потенциальных клиентов к нескольким или всем направлениям вашей деятельности. Рекламный материал может быть другим, отличным от рекламного материала в пакете. Таким образом, возможно создавать под рубрику индивидуальный материал, использовать правильный посыл. Подключается в рубрику, отличную от рубрики, выбранной в пакете «Все включено» («Все включено+»). Рекламный материал — это текстовый блок под названием компании, отображается в результатах поиска. Виден всем при закрытой карточке компании.
Подключенные микрокомментарии в рубрику (АПИ, мобильная и онлайн-версия)	Максимальный объем микрокомментария — 70 символов.		Позволяет привлечь потенциальных клиентов к нескольким или всем направлениям вашей деятельности. Рекламный материал может быть другим, отличным от рекламного материала в пакете. Таким образом, возможно создавать под рубрику индивидуальный материал, использовать правильный посыл. Подключается в рубрику, отличную от рубрики, выбранной в пакете «Все включено» («Все включено+»). Рекламный материал — это текстовый блок под названием компании, отображается в результатах поиска. Виден всем при закрытой карточке компании.
Рекламная ссылка	Длина алиаса (отображаемой части ссылки) – не более 35 символов. Длина всей ссылки – не более 1024 символов		Рекламная ссылка — ссылка на внешний интернет-ресурс, содержащий информацию о компании, товаре, какой-либо акции и т.п.
Логотип на карте	<p>Размер: 75 на 75 пикселей Цвет: 256 Формат: png, gif, анимация запрещена</p> 		<p>Логотип на карте во всех масштабах в рубрике 1-го уровня: минимакет, который прикрепляется к зданию компании, и отображается на карте при заходе в рубрику третьего уровня указанной рубрики 1-го уровня. Это указатель, по которому ваши клиенты видят месторасположение фирмы на карте. По щелчку на логотип открывается информация о компании в окне справочника. Логотип отображается на карте во всех возможных масштабах.</p> <p>Размещается без привязки к рубрикам.</p> <p>Логотип на карте в детальных масштабах во всех рубриках: минимакет, который прикрепляется к зданию компании. Это указатель, по которому ваши клиенты видят месторасположение фирмы на карте. По щелчку на логотип открывается информация о компании в окне справочника. Логотип отображается на карте в детальных масштабах.</p> <p>Такой логотип появляется на карте в детальных масштабах, когда четко читаются названия улиц и номера домов (соответствует верхней половине масштабной линейки, которая расположена в левом верхнем углу карты). В обзорных масштабах (район, город) логотип не виден. Размещается без привязки к рубрикам.</p>
	<p>Размер: 110 на 50 пикселей Цвет: 256 Формат: png, gif, анимация запрещена</p> 		
	<p>Размер: 125 на 30 пикселей Цвет: 256 Формат: png, gif, анимация запрещена</p> 		
	<p>Размер: 75 на 90, 110 на 61, 125 на 54 пикселей Цвет: 256 Формат: png, gif, анимация запрещена</p> 		

Рекламная статья	Объем: 1 лист Размер: до 120 Кб без скриптов, без flash-элементов Формат: chm, анимация запрещена		Рекламная статья до 120 Кб. Рекламная статья позволит не только рассказать о вас больше, но и показать, как выглядят ваши товары или услуги. Размещается без привязки к рубрикам.
Микрокомментарий в тематической подборке	Объем: 75 символов (включая пробелы и знаки препинания)	При каждом запуске 2ГИС в начальном окне справочника может отображаться одна из наиболее актуальных для данного города Тематических подборок. Товары или услуги из нее в это время наиболее актуальны для большей части пользователей 2ГИС. Размещается без привязки к рубрикам.	
Микрокомментарий в рубрике	Объем: 70 символов (включая пробелы и знаки препинания)	Микрокомментарий — текстовый блок, акцентирует внимание на наличие комментария. Именно наличие микрокомментария укажет клиенту, что у вас есть конкретное предложение, с которым стоит ознакомиться.	
Приоритет в рубрике 1-12-го порядка для микрокомментария		Приоритет в рубрике позволяет разместить баннер, а следовательно, и всю рекламную информацию, над общим алфавитным списком в выбранной рекламодателем рубрике. При ее открытии компанию рекламодателя будут видеть в числе первых! Приоритет особенно эффективен в случае, если в рубрике большое количество фирм, а название компании рекламодателя начинается с последних букв алфавита. Чем выше уровень приоритета, тем ваша компания выше в списке.	
Объявление		Объявление — рекламный блок отображается в результатах поиска, в карточке организации-нерекламодателя и содержит предложение организации из той же сферы деятельности. Отображение рекламного блока в течение срока оказания Услуг, согласованного Сторонами в Бланке заказа на Размещение рекламы, осуществляется в Приложениях в соответствии с алгоритмом поиска, заданным в Продуктах 2ГИС, который может учитывать приобретенный Заказчиком приоритет, рубрики нахождения рекламируемого предприятия, расположение Заказчика относительно организации-нерекламодателя/потребителя и другие факторы. В результате чего Исполнитель не гарантирует отображение рекламного блока в Приложениях и его сроки.	
Объявление в рубрике (рубрика без рекламодателей), Объявление в рубрике (рубрика с рекламодателями), Объявление 1-10-го порядка в рубрике	Объем: заголовок 35 символов, текст 70 символов (включая пробелы и знаки препинания)	Это текстовый блок, состоящий из заголовка и основного текста. Всегда расположено над списком всех фирм определенной рубрики. В объявлении вы можете указать основное преимущество компании или информацию о проводимой акции, написать название вашей уникальной услуги или товара или прорекламировать конкретное направление вашей деятельности. В одной рубрике может быть только два рекламодателя с этой позицией. Рекламодатели меняются местами по очереди. Стоимость объявления определяется максимальным проданным приоритетом в рубрике.	

Выгодные покупки с 2ГИС	Заголовок — до 70 символов; блок «Условия предоставления» — до 300 символов. Обязательно указать срок действия акции.	Ваши самые заманчивые предложения будут оформлены в виде купона, расположенного рядом с названием вашей компании в справочнике. Необходимо указать размер скидки, условия и сроки акции.
Рекламная ссылка (усиливающая позиция)	Длина алиаса (отображаемой части ссылки) – не более 35 символов. Длина всей ссылки – не более 1024 символов	Ссылка на внешний интернет-ресурс, содержащий информацию о компании, товаре, какой-либо акции и т.п. Располагается под ссылкой на сайт вашей компании и может вести как на определенные страницы, так и на другие источники. Текст ссылки может быть любым. Отображается во всех ваших рубриках. Размещается без привязки к рубрикам.
Дополнительная рубрика свыше 5 бесплатных		Комментарий или статья из рекламного пакета по умолчанию могут отображаться максимум в 5 бесплатных рубриках. Вы можете приобрести дополнительную рубрику свыше 5 бесплатных. Это рубрика, в которой будет отображаться комментарий или статья для усиления присутствия среди конкурентов в ваших других сферах деятельности.

#### БРЕНДОВЫЕ И ЭКСКЛЮЗИВНЫЕ ПОЗИЦИИ

Рекламный модуль на стартовой заставке	Размер для модуля на стартовой заставке: 540 на 264 пикселей  Цвет: 256 Формат: png, gif, анимация запрещена		Виден всем пользователям в момент запуска программы. Самая большая рекламная площадь в 2ГИС. В стоимость входит рекламная статья. Размещается без привязки к рубрикам.
Рекламный модуль на финальной заставке	Размер для модуля на финальной заставке: 330 на 210 пикселей  Цвет: 256 Формат: png, gif, анимация запрещена		Виден всем пользователям в момент закрытия программы. Размещается без привязки к рубрикам.
Рекламный модуль под окном справочника	Размер: 319 на 57 пикселей  Цвет: 256 Формат: png, gif, анимация запрещена		Расположен в специальной выделенной области в левом нижнем углу экрана. «Пролистывать» модули можно, щелкая по ним правой кнопкой мыши. Наибольший по площади вариант баннера, видимый пользователю в течение всего периода работы со справочником и картой. Размещается без привязки к рубрикам.
Контекстный модуль под окном справочника	Размер: 319 на 57 пикселей Цвет: 256		Баннер увеличенного размера, который видно сразу после выбора пользователем рубрики. На этой позиции может размещаться всего 1 рекламодатель. При клике на баннер раскроется карточка вашей компании.


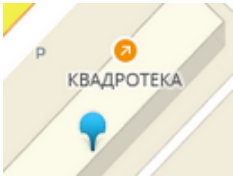
	<p>Формат: png, gif, анимация запрещена</p>		
<p>Рекламный модуль в окне карты</p>	<p>Размер: 152 на 32 пикселя Цвет: 256 Формат: png, gif, анимация запрещена</p>		<p>Расположен в специальной выделенной области в правом нижнем углу экрана. «Пролистывать» модули можно, щелкая по ним правой кнопкой мыши. Вариант баннера, видимый пользователю в течение всего периода работы со справочником и картой. Размещается без привязки к рубрикам.</p>
<p>Реклама в печати</p>	<p>Размер: 720 на 300 пикселей Цвет: 600 Формат: png, gif, с белым фоном, анимация запрещена</p>		<p>Видна всем пользователям в момент предварительного просмотра или печати фрагмента карты. Размещается без привязки к рубрикам.</p>
<p>Старт в онлайн-версии</p>	<p>Формат: gif, jpeg, png, HTML5 (См. п. <i>Дополнительные требования к HTML5-баннеру</i>) Размер: 460 на 160 пикселей. Вес баннера: не более 1 Мб. Цвета: 256, индексированные/24 бит. Прозрачность: недопустимо. Разрешение при подготовке макетов: 72 dpi. Анимация: допустимо.</p>		<p>Виден всем пользователям при заходе на 2gis.kz. Размещается без привязки к рубрикам.</p>

<p>Старт в онлайн-версии (с видео)</p>	<p>Позиция состоит из 3 рекламных материалов</p> <p>1. Стартовая заставка          Формат: gif, jpeg, png          Размер: 460 на 160 пикселей          Размер на выходе: 460 на 160 пикселей.          Анимация запрещена</p> <p>2. Рекламный материал в форме видеоролика          Размер: 640 на 480 пикселей (4:3)          Форматы видео:          mp4. Кодеки: avc1.42E01E, mp4a.40.2          webm. Кодеки: vp8, vorbis          ogg. Кодеки: theora, vorbis          Частота кадров (FPS): 30          Максимальный вес файла: 2–3 Мб          Аудиобитрейт: 80–100 кбит/сек          Уровень громкости: не более 30 дБ          Общий битрейт: 480–590 кбит/сек          Хронометраж — не более 30 секунд</p>		<p>Виден всем пользователям при заходе на 2gis.kz. Размещается без привязки к рубрикам.</p>
--	--	--	---

	<p>3. Финальная заставка          Формат: png          Размер: 640 на 480 пикселей          Ссылка перехода при клике на финальный слайд: ссылка может содержать UTM-метку* (эта же ссылка используется в «ссылке», находящейся в панели управления видео)</p>	
<p>Smart-баннер</p>	<p>Формат: gif, jpeg, png, HTML5 (См. п. <i>Дополнительные требования к HTML5-баннеру</i>).          Размер: 300 на 250 пикселей.          Вес баннера: не более 1 Мб.          Цвета: 256, индексированные/24 бит.          Прозрачность: недопустимо.          Разрешение при подготовке макетов: 72 dpi.          Анимация: допустимо.</p>	<p>Отображается на свободных местах Страницы результатов поиска. Размещается без привязки к рубрикам.</p>





<p>Баннер-небоскреб</p>	<p>Размер: 298 на 550 пикселей Формат: png, gif, анимация запрещена</p>		<p>Появляется после загрузки программы и остается на мониторе компьютера до момента поиска в справочнике. Его видят все пользователи 2ГИС вне зависимости от того, что они собрались искать в справочнике. Размещается без привязки к рубрикам.</p>
<p>Медийно-контекстный баннер</p>	<p>Размер: 392 на 64 пикселя Формат: HTML5</p>		<p>Расположен в специальной выделенной области в левом нижнем углу экрана при выборе рубрики на 2gis.kz.</p>
<p>Мини-логотип</p>	<p>Размеры стилизованного логотипа — 20 на 20, 28 на 28 и 40 на 40 пикселей, с белой обводкой и защитным интервалом по 1 пикселю с каждой стороны Формат: png</p>		<p>Стилизованный логотип компании-рекламодателя, размещенный в карте города на здании, где находится офис компании. При наведении на мини-логотип или сразу на карте (при наличии места) появляется рекламный материал рекламодателя (название компании). При клике на мини-логотип открывается карточка филиала. Показываются на карте при любом запросе пользователя или даже при простом просмотре карты, что дает широкий охват аудитории рекламодателю. Видимость на карте мини-логотипов зависит от zoom level пользователя на карте, а также от угла просмотра здания (в случае ПК и мобилки) и ряда других факторов. В случае наличия на карте в одном здании 2 мини-логотипов — рекламного и нерекламного, — приоритет будет отдан рекламному мини-логотипу. Размещается без привязки к рубрикам.</p>



	Текст — 25 символов, 1 строка	
Микрокомментарий, информация от владельца, объявление, рекламная ссылка (АПИ, мобильная и онлайн-версия)	<p>Максимальный объем микрокомментария — 70 символов.</p> <p>Информация от владельца — объем текста до 890 символов.</p> <p>Объявление — заголовок — до 35 символов; текст — до 70 символов.</p> <p>Рекламная ссылка: Длина алиаса (отображаемой части ссылки) – не более 35 символов.</p> <p>Длина всей ссылки – не более 1024 символов</p>	<p>Микрокомментарий — текстовый блок под названием компании, отображается в результатах поиска. Виден всем при закрытой карточке компании. Информация от владельца — текстовый блок, позволяет разместить больше информации: рассказать о компании, специальных предложениях, ассортименте товаров или ваших услугах — убедить потенциальных клиентов обратиться именно к вам. Объявление — рекламный блок отображается в карточке организации-нерекламодателя и содержит предложение организации из той же сферы деятельности.</p> <p>Рекламная ссылка — ссылка на внешний интернет-ресурс, содержащий информацию о компании, товаре, какой-либо акции и т.п. В стоимость размещения входят все вышеперечисленные позиции.</p>
*Заказчик вправе включить UTM-метку для сбора статистики переходов на сайт. Сбор статистики переходов на сайт осуществляется заказчиком самостоятельно.		


#### Дополнительные требования к HTML5-баннеру

- Баннер должен быть подготовлен в программе Google Web Designer как объявление системы DoubleClick, в виде локально опубликованного zip-архива. Далее его нужно переконвертировать через наш конвектор <http://bannerbuilder.docomoz.com/converter.php>
- Полученный HTML5-файл, весом менее 1000 Кб передается на проверку и далее на размещение.
- В итоговом файле HTML5 в качестве префикса URL перехода должна быть указана переменная %%CLICK\_URL\_ESC%%
- В макете должен быть использован метод rolite-load, а в качестве статичного изображения на момент загрузки использована начальная сцена из макета
- Баннер должен соответствовать требованиям неприкосновенности персональной информации пользователей, в частности не допускается применение SharedObject и LocalConnection, запрещается доступ к микрофону и видеокамере, запрещается доступ к системному буферу обмена (System.setClipboard), код баннера должен быть открытым (не допускается обфускация).

Обратите внимание: в случаях когда баннер подготавливается в других программах, на выходе должен быть один файл. Все изображения должны быть интегрированы в HTML5-баннер в виде бинарного кода с кодировкой base64.


## Технические требования к оформлению материалов для размещения в 2ГИС (Астана)


Тип размещаемой информации	Технические требования	Образец информации	Описание позиции
<b>ОСНОВНЫЕ ПОЗИЦИИ</b>			
Баннер в рубрике	Размер: 270 на 32 пикселей Цвет: 256 Формат: png, анимация запрещена		Баннер останавливает на себе внимание потенциальных клиентов и заметно выделяет вас на фоне списка всех фирм рубрики. Позволяет привлечь потенциальных клиентов ко всем направлениям вашей деятельности. Рекламный материал может отличаться в зависимости от выбранной рубрики. Таким образом, возможно создавать под рубрику индивидуальный материал, использовать правильный посыл.
Приоритетное размещение в рубрике для рекламодателя			Приоритет в рубрике позволяет разместить баннер, а следовательно, и всю рекламную информацию, над общим алфавитным списком в рубриках рекламодателя. При открытии рубрики компанию рекламодателя будут видеть в числе первых! Приоритет особенно эффективен в случае, если в рубрике большое количество фирм, а название компании рекламодателя начинается с последних букв алфавита.
Комментарий к фирме	Максимальный объем: 920 символов (включая пробелы и знаки препинания)		Комментарий позволяет объяснить клиенту, чем вы отличаетесь от всех конкурентов. Размещается без привязки к рубрикам.
Микрокомментарий в рубрику (АПИ и онлайн-версия)	Максимальный объем микрокомментария — 70 символов.		Микрокомментарий — это текстовый блок под названием компании, отображается в результатах поиска. Виден всем при закрытой карточке компании. Рекламный материал может отличаться в зависимости от выбранной рубрики.
Микрокомментарий в рубрику (мобильная версия)	Максимальный объем микрокомментария — 70 символов.		Микрокомментарий — это текстовый блок в открытой карточке компании. Рекламный материал может отличаться в зависимости от выбранной рубрики.
Рекламная ссылка	Длина алиаса (отображаемой части ссылки) – не более 35 символов. Длина всей ссылки – не более 1024 символов		Рекламная ссылка — ссылка на внешний интернет-ресурс, содержащий информацию о компании, товаре, какой-либо акции и т.п.

Рекламная статья	Объем: 1 лист Размер: до 120 Кб без скриптов, без flashэлементов Формат: chm, анимация запрещена		Рекламная статья до 120 Кб. Рекламная статья позволит не только рассказать о вас больше, но и показать, как выглядят ваши товары или услуги. Размещается без привязки к рубрикам.
Микрокомментарий в тематической подборке	Объем: 75 символов (включая пробелы и знаки препинания)		При каждом запуске 2ГИС в начальном окне справочника может отображаться одна из наиболее актуальных для данного города Тематических подборок. Товары или услуги из нее в это время наиболее актуальны для большой части пользователей 2ГИС. Размещается без привязки к рубрикам.
Выгодные покупки с 2ГИС	Заголовок — до 70 символов; блок «Условия предоставления» — до 300 символов. Обязательно указать срок действия акции.		Ваши самые заманчивые предложения будут оформлены в виде купона, расположенного рядом с названием вашей компании в справочнике. Необходимо указать размер скидки, условия и сроки акции.
Дополнительная рубрика свыше 5 бесплатных			Комментарий или статья из рекламного пакета по умолчанию могут отображаться максимум в 5 бесплатных рубриках. При покупке рекламы Вы можете оформить дополнительную рубрику свыше 5 бесплатных.

#### БРЕНДОВЫЕ И ЭКСКЛЮЗИВНЫЕ ПОЗИЦИИ

Рекламный модуль на стартовой заставке	Размер для модуля на стартовой заставке: 540 на 264 пикселей  Цвет: 256 Формат: png, gif, анимация запрещена		Виден всем пользователям в момент запуска программы. Самая большая рекламная площадь в 2ГИС. В стоимость входит рекламная статья. Размещается без привязки к рубрикам.
Рекламный модуль на финальной заставке	Размер для модуля на финальной заставке: 330 на 210 пикселей  Цвет: 256 Формат: png, gif, анимация запрещена		Виден всем пользователям в момент закрытия программы. Размещается без привязки к рубрикам.

<p>Рекламный модуль под окном справочника</p>	<p>Размер: 319 на 57 пикселей  Цвет: 256 Формат: png, gif, анимация запрещена</p>		<p>Расположен в специальной выделенной области в левом нижнем углу экрана. «Пролистывать» модули можно, щелкая по ним правой кнопкой мыши. наибольший по площади вариант баннера, видимый пользователю в течение всего периода работы со справочником и картой. Размещается без привязки к рубрикам.</p>
<p>Контекстный модуль под окном справочника</p>	<p>Размер: 319 на 57 пикселей Цвет: 256 Формат: png, gif, анимация запрещена</p>		<p>Баннер увеличенного размера, который видно сразу после выбора пользователем рубрики. На этой позиции может размещаться всего 1 рекламодатель. При клике на баннер раскроется карточка вашей компании.</p>
<p>Рекламный модуль в окне карты</p>	<p>Размер: 152 на 32 пикселя Цвет: 256 Формат: png, gif, анимация запрещена</p>		<p>Расположен в специальной выделенной области в правом нижнем углу экрана. «Пролистывать» модули можно, щелкая по ним правой кнопкой мыши. Вариант баннера, видимый пользователю в течение всего периода работы со справочником и картой. Размещается без привязки к рубрикам.</p>
<p>Реклама в печати</p>	<p>Размер: 720 на 300 пикселей Цвет: 600 Формат: png, gif, с белым фоном, анимация запрещена</p>		<p>Видна всем пользователям в момент предварительного просмотра или печати фрагмента карты. Размещается без привязки к рубрикам.</p>

<p>Старт в онлайн версии</p>	<p>Формат: gif, jpeg, png, HTML5 (См. п. <i>Дополнительные требования к HTML5-баннеру</i>) Размер: 460 на 160 пикселей. Вес баннера: не более 1 Мб. Цвета: 256, индексированные/24 бит. Прозрачность: недопустимо. Разрешение при подготовке макетов: 72 dpi. Анимация: допустимо.</p>	 <p>The image shows the logo for WEBSTROY, featuring a white 'W' inside a red circle. To the right of the logo, the text 'WEBSTROY' is written in white. Below the logo, there is a dark blue banner with white text: 'ХОРОШИЕ САЙТЫ ДЛЯ ХОРОШИХ ЛЮДЕЙ' and '7 ЛЕТ НА РЫНКЕ / БОЛЕЕ 100 ПРОЕКТОВ'. The banner also features several colorful icons: a trophy, a lightbulb, a gear, a person, and a document, connected by a dotted line.</p>	<p>Виден всем пользователям при заходе на 2gis.kz. Размещается без привязки к рубрикам.</p>
------------------------------	--	---	---

Старт в онлайн версии (с видео)

Позиция состоит из 3 рекламных материалов

**1. Стартовая заставка** Формат: gif, jpeg, png  
Размер: 460 на 160 пикселей  
Размер на выходе: 460 на 160 пикселей.  
Анимация запрещена

**2. Рекламный материал в форме видеоролика**

Размер: 640 на 480 пикселей (4:3)

Форматы видео: mp4. Кодеки: avc1.42E01E, mp4a.40.2 webm. Кодеки: vp8, vorbis ogg. Кодеки: theora, vorbis Частота кадров (FPS): 30  
Максимальный вес файла: 2–3 Мб




Аудиобитрейт: 80–100 кбит/сек  
Уровень громкости: не более 30 дБ  
Общий битрейт: 480–590 кбит/сек  
Хронометраж — не более 30 секунд



Виден всем пользователям при заходе на 2gis.kz. Размещается без привязки к рубрикам.

	<p><b>3. Финальная заставка</b> Формат: png  Размер: 640 на 480 пикселей  Ссылка перехода при клике на финальный слайд: ссылка может содержать UTM-метку* (эта же ссылка используется в «ссылке», находящейся в панели управления видео)</p>		
<p>Smart-баннер</p>	<p>Формат: gif, jpeg, png, HTML5 (См. п. <i>Дополнительные требования к HTML5-баннеру</i>).  Размер: 300 на 250 пикселей.  Вес баннера: не более 1 Мб.  Цвета: 256, индексированные/24 бит.  Прозрачность: недопустимо.  Разрешение при подготовке макетов: 72 dpi.  Анимация: допустимо.</p>		<p>Отображается на свободных местах Страницы результатов поиска. Размещается без привязки к рубрикам. На этой позиции может размещаться 1 рекламодатель.</p>



<p>Баннернебоскреб</p>	<p>Размер: 298 на 550 пикселей Формат: png, gif, анимация запрещена</p>		<p>Появляется после загрузки программы и остается на мониторе компьютера до момента поиска в справочнике. Его видят все пользователи 2ГИС вне зависимости от того, что они собрались искать в справочнике. Размещается без привязки к рубрикам.</p>
<p>Медийно-контекстный баннер</p>	<p>Размер: 392 на 64 пикселя Формат: HTML5</p>		<p>Расположен в специальной выделенной области в левом нижнем углу экрана при выборе рубрики на 2gis.kz.</p>
<p>Мини-логотип</p>	<p>Размеры стилизованного логотипа — 20 на 20, 28 на 28 и 40 на 40 пикселей, с белой обводкой и защитным интервалом по 1 пикселю с каждой стороны</p>		<p>Стилизованный логотип компании-рекламодателя, размещенный в карте города на здании, где находится офис компании. При наведении на мини-логотип или сразу на карте (при наличии места) появляется рекламный материал рекламодателя (название компании). При клике на мини-логотип открывается карточка филиала. Показываются на карте при любом запросе пользователя или даже при простом просмотре карты, что дает широкий охват аудитории рекламодателю. Видимость на карте мини-логотипов зависит от zoom level пользователя на карте, а также от угла просмотра здания (в случае ПК и мобилки) и ряда других факторов. В случае наличия на карте в одном здании 2 мини-логотипов — рекламного и нерекламного, — приоритет будет отдан рекламному мини-логотипу. Размещается без привязки к рубрикам.</p>

	<p>Формат: png Текст — 25 символов, 1 строка</p>		
<p>Микрокомментарий, информация от владельца, объявление, рекламная ссылка (АПИ, мобильная и онлайн-версия)</p>	<p>Максимальный объем микрокомментария — 70 символов. Информация от владельца — объем текста до 890 символов. Объявление — заголовок — до 35 символов; текст — до 70 символов. Рекламная ссылка: Длина алиаса (отображаемой части ссылки) – не более 35 символов. Длина всей ссылки – не более 1024 символов</p>	<p>Микрокомментарий — текстовый блок под названием компании, отображается в результатах поиска. Виден всем при закрытой карточке компании. Информация от владельца — текстовый блок, позволяет разместить больше информации: рассказать о компании, специальных предложениях, ассортименте товаров или ваших услугах — убедить потенциальных клиентов обратиться именно к вам. Объявление — рекламный блок отображается в карточке организации-нерекламодавца и содержит предложение организации из той же сферы деятельности. Рекламная ссылка — ссылка на внешний интернет-ресурс, содержащий информацию о компании, товаре, какой-либо акции и т. п. В стоимость размещения входят все вышеперечисленные позиции.</p>	
<p>*Заказчик вправе включить UTM-метку для сбора статистики переходов на сайт. Сбор статистики переходов на сайт осуществляется заказчиком самостоятельно.</p>			


#### Дополнительные требования к HTML5-баннеру





- Баннер должен быть подготовлен в программе Google Web Designer как объявление системы DoubleClick, в виде локально опубликованного zip-архива. Далее его нужно переконвертировать через наш конвертор <http://bannerbuilder.docomoz.com/converter.php>
- Полученный HTML5-файл, весом менее 1000 Кб передается на проверку и далее на размещение.
- В итоговом файле HTML5 в качестве префикса URL перехода должна быть указана переменная %%CLICK\_URL\_ESC%%
- В макете должен быть использован метод polite-load, а в качестве статичного изображения на момент загрузки использована начальная сцена из макета

- Баннер должен соответствовать требованиям неприкосновенности персональной информации пользователей, в частности не допускается применение SharedObject и LocalConnection, запрещается доступ к микрофону и видеочамере, запрещается доступ к системному буферу обмена (System.setClipboard), код баннера должен быть открытым (не допускается обфускация).






Обратите внимание: в случаях когда баннер подготавливается в других программах, на выходе должен быть один файл. Все изображения должны быть интегрированы в HTML5-баннер в виде бинарного кода с кодировкой base64.

## Технические требования к оформлению материалов для размещения в 2ГИС (Павлодар)



Тип размещаемой информации	Технические требования	Образец информации	Описание позиции
<b>КОНТЕКСТНЫЕ ПОЗИЦИИ</b>			
Баннер в рубрике	Размер: 270 на 32 пикселей Цвет: 256 Формат: png, анимация запрещена		Баннер останавливает на себе внимание потенциальных клиентов и заметно выделяет вас на фоне списка всех фирм рубрики.
Комментарий к фирме	Максимальный объем: 920 символов (включая пробелы и знаки препинания)		Комментарий позволяет объяснить клиенту, чем вы отличаетесь от всех конкурентов. Размещается без привязки к рубрикам.
Рекламная ссылка	Длина алиаса (отображаемой части ссылки) — не более 35 символов. Длина всей ссылки — не более 1024 символов		Ссылка на внешний интернет-ресурс, содержащий информацию о компании, товаре, какой-либо акции и т.п. Располагается под ссылкой на сайт вашей компании и может вести как на определенные страницы, так и на другие источники. Текст ссылки может быть любым. Отображается во всех ваших рубриках. Размещается без привязки к рубрикам.
Объявление			Объявление — рекламный блок отображается в результатах поиска, в карточке организации-нерекламодателя и содержит предложение организации из той же сферы деятельности. Отображение рекламного блока в течение срока оказания Услуг, согласованного Сторонами в Бланке заказа на Размещение рекламы, осуществляется в Приложениях в соответствии с алгоритмом поиска, заданным в Продуктах 2ГИС, который может учитывать приобретенный Заказчиком приоритет, рубрики нахождения рекламируемого предприятия, расположение Заказчика относительно организации-нерекламодателя/потребителя и другие факторы. В результате чего Исполнитель не гарантирует отображение рекламного блока в Приложениях и его сроки.
Микрокомментарий	Максимальный объем микрокомментария — 70 символов.		Микрокомментарий — это текстовый блок под названием компании, отображается в результатах поиска. Виден всем при закрытой карточке компании.
Приоритет в рубрике 2, 3, 4-го порядка для одинарного баннера в рубрике			Приоритет в рубрике позволяет разместить баннер, а, следовательно, и всю рекламную информацию, над общим алфавитным списком в выбранной рекламодателем рубрике. При ее открытии компанию рекламодателя будут видеть в числе первых! Приоритет особенно эффективен в случае, если в рубрике большое количество фирм, а название компании рекламодателя начинается с последних букв алфавита. Чем выше уровень приоритета, тем ваша компания выше в списке.
Дополнительная рубрика свыше 5 бесплатных			Комментарий или статья из рекламного пакета по умолчанию могут отображаться максимум в 5 бесплатных рубриках. Вы можете приобрести дополнительную рубрику свыше 5 бесплатных. Это рубрика, в которой будет отображаться комментарий или статья для усиления присутствия среди конкурентов в ваших других сферах деятельности.
Выгодные покупки с 2ГИС	Заголовок — до 70 символов; блок «Условия предоставления» — до 300 символов. Обязательно указать срок действия акции.		Ваши самые заманчивые предложения будут оформлены в виде купона, расположенного рядом с названием вашей компании в справочнике. Необходимо указать размер скидки, условия и сроки акции.

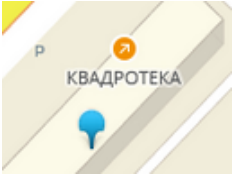
Рекламная статья	Объем: 1 лист Размер: до 120 Кб без скриптов, без flash-элементов Формат: chm, анимация запрещена		Рекламная статья до 120 Кб. Рекламная статья позволит не только рассказать о вас больше, но и показать, как выглядят ваши товары или услуги. Размещается без привязки к рубрикам.
<b>МЕДИИНО-КОНТЕКСТНЫЕ ПОЗИЦИИ</b>			
Контекстный модуль под окном справочника	Размер: 319 на 57 пикселей Цвет: 256 Формат: png, gif, анимация запрещена		Баннер увеличенного размера, который видно сразу после выбора пользователем рубрики. На этой позиции может размещаться всего 1 рекламодатель. При клике на баннер раскроется карточка вашей компании.
Логотип на карте во всех масштабах в рубрике 1-го уровня VIP, Логотип на карте во всех масштабах в одной рубрике	Размер: - 75 на 75 пикселей, - 75 на 90 пикселей, - 90 на 75 пикселей, - 110 на 50 пикселей, - 110 на 61 пиксель - 125 на 30 пикселей, - 125 на 54 пикселя, - 125 на 70 пикселей  Цвет: 256  Формат: png, gif, анимация запрещена		<p><b>Логотип на карте во всех масштабах в рубрике 1-го уровня:</b> мини-макет, который прикрепляется к зданию компании, и отображается на карте при заходе в рубрики третьего уровня указанной рубрики 1-го уровня. Это указатель, по которому ваши клиенты видят месторасположение фирмы на карте. По щелчку на логотип открывается информация о компании в окне справочника. Логотип отображается на карте во всех возможных масштабах. Размещается без привязки к рубрикам.</p> <p><b>Логотип на карте во всех масштабах в одной рубрике:</b> мини-макет на карте в любом масштабе в одной рубрике 3-го уровня. Прикрепляется к зданию компании, отображается на карте при заходе в рубрики третьего уровня указанной рубрики 3-го уровня. Это указатель, по которому ваши клиенты видят месторасположение фирмы на карте. По щелчку на логотип открывается информация о компании в окне справочника. Логотип отображается на карте во всех возможных масштабах. Размещается без привязки к рубрикам.</p>
Медийно-контекстный баннер, Медийно-контекстный баннер VIP	Размер: 392 на 64 пикселя Формат: HTML5		Расположен в специальной выделенной области в левом нижнем углу экрана при выборе рубрики на 2gis.kz.
Тематическая подборка	Объем: 75 символов (включая пробелы и знаки препинания)	При каждом запуске 2ГИС в начальном окне справочника может отображаться одна из наиболее актуальных для данного города Тематических подборок. Товары или услуги из нее в это время наиболее актуальны для большей части пользователей 2ГИС. Размещается без привязки к рубрикам.	
<b>МЕДИЙНЫЕ ПОЗИЦИИ</b>			

<p>Smart-баннер</p>	<p>Формат: gif, jpeg, png, HTML5 (См. п. <i>Дополнительные требования к HTML5-баннеру</i>).          Размер: 300 на 250 пикселей.          Вес баннера: не более 1 Мб.          Цвета: 256, индексированные/24 бит.          Прозрачность: недопустимо.          Разрешение при подготовке макетов: 72 dpi.          Анимация: допустимо.</p>		<p>Отображается на свободных местах Страницы результатов поиска. Размещается без привязки к рубрикам. На этой позиции может размещаться 1 рекламодатель.</p>
<p>Баннер-небоскреб, Баннер-небоскреб VIP</p>	<p>Размер: 298 на 550 пикселей          Формат: png, gif, анимация запрещена</p>		<p>Появляется после загрузки программы и остается на мониторе компьютера до момента поиска в справочнике. Его видят все пользователи 2ГИС вне зависимости от того, что они собрались искать в справочнике. Размещается без привязки к рубрикам.</p>

<p>Реклама в печати, Реклама в печати VIP</p>	<p>Размер: 720 на 300 пикселей Цвет: 600 Формат: png, gif, с белым фоном, анимация запрещена</p>		<p>Видна всем пользователям в момент предварительного просмотра или печати фрагмента карты. Размещается без привязки к рубрикам.</p>
<p>Рекламный модуль в окне карты, Рекламный модуль в окне карты VIP</p>	<p>Размер: 152 на 32 пикселя Цвет: 256 Формат: png, gif, анимация запрещена</p>		<p>Расположен в специальной выделенной области в правом нижнем углу экрана. «Пролистывать» модули можно, щелкая по ним правой кнопкой мыши. Вариант баннера, видимый пользователю в течение всего периода работы со справочником и картой. Размещается без привязки к рубрикам.</p>
<p>Рекламный модуль на стартовой заставке, Рекламный модуль на стартовой заставке VIP</p>	<p>Размер для модуля на стартовой заставке: 540 на 264 пикселей  Цвет: 256 Формат: png, gif, анимация запрещена</p>		<p>Виден всем пользователям в момент запуска программы. Самая большая рекламная площадь в 2ГИС. В стоимость входит рекламная статья. Размещается без привязки к рубрикам.</p>
<p>Рекламный модуль на финальной заставке, Рекламный модуль на финальной заставке VIP</p>	<p>Размер для модуля на финальной заставке: 330 на 210 пикселей  Цвет: 256 Формат: png, gif, анимация запрещена</p>		<p>Виден всем пользователям в момент закрытия программы. Размещается без привязки к рубрикам.</p>
<p>Рекламный модуль под окном справочника, Рекламный модуль</p>	<p>Размер: 319 на 57 пикселей</p>		<p>Расположен в специальной выделенной области в левом нижнем углу экрана. «Пролистывать» модули можно, щелкая по ним правой кнопкой мыши. Наибольший по площади вариант баннера, видимый пользователю в течение всего периода работы со справочником и картой. Размещается без привязки к рубрикам.</p>



<p>под окном справочника VIP</p>	<p>Цвет: 256 Формат: png, gif, анимация запрещена</p>		
<p>Старт в онлайн-версии, Старт в онлайн-версии VIP</p>	<p>Формат: gif, jpeg, png, HTML5 (См. п. <i>Дополнительные требования к HTML5-баннеру</i>) Размер: 460 на 160 пикселей. Вес баннера: не более 1 Мб. Цвета: 256, индексированные/24 бит. Прозрачность: недопустимо. Разрешение при подготовке макетов: 72 dpi. Анимация: допустимо.</p>		<p>Виден всем пользователям при заходе на 2gis.kz. Размещается без привязки к рубрикам.</p>
<p>Старт в онлайн-версии (с видео), Старт в онлайн-версии (с видео) VIP</p>	<p>Позиция состоит из 3 рекламных материалов</p> <p><b>1. Стартовая заставка</b> Формат: gif, jpeg, png Размер: 460 на 160 пикселей Размер на выходе: 460 на 160 пикселей. Анимация запрещена</p> <p><b>2. Рекламный материал в форме видеоролика</b> Размер: 640 на 480 пикселей (4:3) Форматы видео: mp4. Кодеки: avc1.42E01E, mp4a.40.2 webm. Кодеки: vp8, vorbis</p>		<p>Виден всем пользователям при заходе на 2gis.kz. Размещается без привязки к рубрикам.</p>

	<p>ogg. Кодеки: theora, vorbis  Частота кадров (FPS): 30  Максимальный вес файла: 2–3 Мб  Аудиобитрейт: 80–100 кбит/сек  Уровень громкости: не более 30 дБ  Общий битрейт: 480–590 кбит/сек  Хронометраж — не более 30 секунд</p> <p><b>3. Финальная заставка</b>  Формат: png  Размер: 640 на 480 пикселей  Ссылка перехода при клике на финальный слайд: ссылка может содержать UTM-метку* (эта же ссылка используется в «ссылке», находящейся в панели управления видео)</p>		
<b>СПЕЦПРЕДЛОЖЕНИЕ</b>			
<p>Мини-логотип, Дополнительный мини-логотип на карте</p>	<p>Размеры стилизованного логотипа — 20 на 20, 28 на 28 и 40 на 40 пикселей, с белой обводкой и защитным интервалом по 1 пикселю с каждой стороны, логотип должен быть вписан в окружность.  Формат: png  Текст — 25 символов, 1 строка</p>		<p>Стилизованный логотип компании-рекламодателя, размещенный в карте города на здании, где находится офис компании. При наведении на мини-логотип или сразу на карте (при наличии места) появляется рекламный материал рекламодателя (название компании). При клике на мини-логотип открывается карточка филиала. Показываются на карте при любом запросе пользователя или даже при простом просмотре карты, что дает широкий охват аудитории рекламодателю. Видимость на карте мини-логотипов зависит от zoom level пользователя на карте, а также от угла просмотра здания (в случае ПК и мобилки) и ряда других факторов. В случае наличия на карте в одном здании 2 мини-логотипов — рекламного и нерекламного, — приоритет будет отдан рекламному мини-логотипу. Размещается без привязки к рубрикам.</p>
<p>*Заказчик вправе включить UTM-метку для сбора статистики переходов на сайт. Сбор статистики переходов на сайт осуществляется заказчиком самостоятельно.</p>			

#### **Дополнительные требования к HTML5-баннеру**

- Баннер должен быть подготовлен в программе Google Web Designer как объявление системы DoubleClick, в виде локально опубликованного zip-архива. Далее его нужно переконвертировать через наш конвектор <http://bannerbuilder.docomoz.com/converter.php>
- Полученный HTML5-файл, весом менее 1000 Кб передается на проверку и далее на размещение.
- В итоговом файле HTML5 в качестве префикса URL перехода должна быть указана переменная %%CLICK\_URL\_ESC%%
- В макете должен быть использован метод polite-load, а в качестве статичного изображения на момент загрузки использована начальная сцена из макета
- Баннер должен соответствовать требованиям неприкосновенности персональной информации пользователей, в частности не допускается применение SharedObject и LocalConnection, запрещается доступ к микрофону и видеокамере, запрещается доступ к системному буферу обмена (System.setClipboard), код баннера должен быть открытым (не допускается обфускация).

Обратите внимание: в случаях когда баннер подготавливается в других программах, на выходе должен быть один файл. Все изображения должны быть интегрированы в HTML5-баннер в виде бинарного кода с кодировкой base64.