









2. Технические требования к оформлению материалов для размещения в 2ГИС (Алмата, Караганда, Усть-Каменогорск)

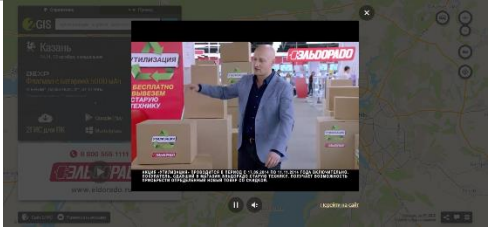
Тип размещаемой информации	Технические требования	Образец информации	Описание позиции
ОСНОВНЫЕ ПОЗИЦИИ			
Баннер в рубрике	Размер: 270 на 32 пикселей Цвет: 256 Формат: png, анимация запрещена		Баннер останавливает на себе внимание потенциальных клиентов и заметно выделяет вас на фоне списка всех фирм рубрики.
Подключенные баннеры в рубрику (версия для ПК)			Позволяет привлечь потенциальных клиентов к нескольким или всем направлениям вашей деятельности. Рекламный материал может быть другим, отличным от рекламного материала в пакете. Таким образом, возможно создавать под рубрику индивидуальный материал, использовать правильный посыл. Подключается в рубрику, отличную от рубрики, выбранной в пакете «Всё включено».
Приоритет в рубрике 1-12-го порядка для одинарного баннера в рубрике			Приоритет в рубрике позволяет разместить баннер, а следовательно, и всю рекламную информацию, над общим алфавитным списком в выбранной рекламодателем рубрике. При ее открытии компанию рекламодателя будут видеть в числе первых! Приоритет особенно эффективен в случае, если в рубрике большое количество фирм, а название компании рекламодателя начинается с последних букв алфавита. Чем выше уровень приоритета, тем ваша компания выше в списке.
Двойной баннер в рубрике	Размер: 270 на 64 пикселей Цвет: 256 Формат: png, анимация запрещена		Баннер увеличенного размера — останавливает на себе внимание потенциальных клиентов и заметно выделяет вас на фоне списка всех фирм рубрики.
Подключенные двойные баннеры в рубрику (версия для ПК)			Позволяет привлечь потенциальных клиентов к нескольким или всем направлениям вашей деятельности. Рекламный материал может быть другим, отличным от рекламного материала в пакете. Таким образом, возможно создавать под рубрику индивидуальный материал, использовать правильный посыл. Подключается в рубрику, отличную от рубрики, выбранной в пакете «Всё включено+».
Приоритет в рубрике 1-7-го порядка для двойного баннера в рубрике			Приоритет в рубрике позволяет разместить двойной баннер, а следовательно, и всю рекламную информацию, над общим алфавитным списком в выбранной рекламодателем рубрике. При ее открытии компанию рекламодателя будут видеть в числе первых! Приоритет особенно эффективен в случае, если в рубрике большое количество фирм, а название компании рекламодателя начинается с последних букв алфавита.
Комментарий к фирме	Максимальный объем: 920 символов (включая пробелы и знаки препинания)		Комментарий позволяет объяснить клиенту, чем вы отличаетесь от всех конкурентов. Размещается без привязки к рубрикам.
Микрокомментарий в рубрику (АПИ и онлайн-версия)	Максимальный объем микрокомментария — 70 символов.		Микрокомментарий — это текстовый блок под названием компании, отображается в результатах поиска. Виден всем при закрытой карточке компании.

Микрокомментарий в рубрику (мобильная версия)	Максимальный объем микрокомментария — 70 символов.	Микрокомментарий — это текстовый блок в открытой карточке компании
Подключен ие микрокомментария в рубрику (версия для ПК)	Максимальный объем микрокомментария — 70 символов.	Позволяет привлечь потенциальных клиентов к нескольким или всем направлениям вашей деятельности. Рекламный материал может быть другим, отличным от рекламного материала в пакете. Таким образом, возможно создавать под рубрику индивидуальный материал, использовать правильный посыл. Подключается в рубрику, отличную от рубрики, выбранной в пакете «Всё включено» («Всё включено+»). Рекламный материал — это текстовый блок под названием компании, отображается в результатах поиска. Виден всем при закрытой карточке компании.
Подключен ие микрокомментария в рубрику (АПИ, мобильная и онлайн-версия)	Максимальный объем микрокомментария — 70 символов.	Позволяет привлечь потенциальных клиентов к нескольким или всем направлениям вашей деятельности. Рекламный материал может быть другим, отличным от рекламного материала в пакете. Таким образом, возможно создавать под рубрику индивидуальный материал, использовать правильный посыл. Подключается в рубрику, отличную от рубрики, выбранной в пакете «Всё включено» («Всё включено+»). Рекламный материал — это текстовый блок под названием компании, отображается в результатах поиска. Виден всем при закрытой карточке компании.
Рекламная ссылка	Длина алиаса (отображаемой части ссылки) – не более 35 символов. Длина всей ссылки – не более 1024 символов	Рекламная ссылка — ссылка на внешний интернет-ресурс, содержащий информацию о компании, товаре, какой-либо акции и т.п.
Логотип на карте	Размер: 75 на 75 пикселей Цвет: 256 Формат: png, gif, анимация запрещена	Логотип на карте во всех масштабах в рубрике 1-го уровня: минимакет, который прикрепляется к зданию компании, и отображается на карте при заходе в рубрики третьего уровня указанной рубрики 1-го уровня. Это указатель, по которому ваши клиенты видят месторасположение фирмы на карте. По щелчку на логотип открывается информация о компании в окне справочника. Логотип отображается на карте во всех возможных масштабах. Размещается без привязки к рубрикам. Логотип на карте в детальных масштабах во всех рубриках: минимакет, который прикрепляется к зданию компании. Это указатель, по которому ваши клиенты видят месторасположение фирмы на карте. По щелчку на логотип открывается информация о компании в окне справочника. Логотип отображается на карте в детальных масштабах. Такой логотип появляется на карте в детальных масштабах, когда четко читаются названия улиц и номера домов (соответствует верхней половине масштабной линейки, которая расположена в левом верхнем углу карты). В обзорных масштабах (район, город) логотип не виден. Размещается без привязки к рубрикам.
	Размер: 110 на 50 пикселей Цвет: 256 Формат: png, gif, анимация запрещена	
	Размер: 125 на 30 пикселей Цвет: 256 Формат: png, gif, анимация запрещена	
Логотип на карте с комментарием ФАС	Размер: 75 на 90, 110 на 61, 125 на 54 пикселей Цвет: 256 Формат: png, gif, анимация запрещена	


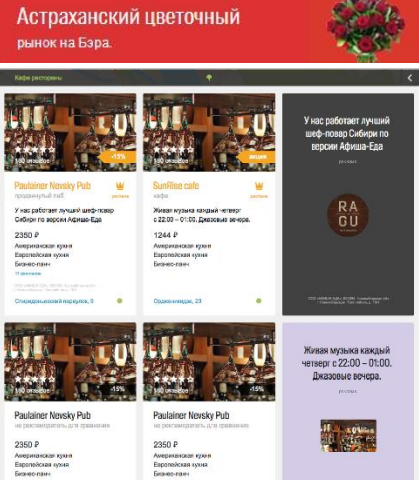
Рекламная статья	Объем: 1 лист Размер: до 120 Кб без скриптов, без flash-элементов Формат: chm, анимация запрещена		Рекламная статья до 120 Кб. Рекламная статья позволит не только рассказать о вас больше, но и показать, как выглядят ваши товары или услуги. Размещается без привязки к рубрикам.
Микрокомментарий в тематической подборке	Объем: 75 символов (включая пробелы и знаки препинания)	При каждом запуске 2ГИС в начальном окне справочника может отображаться одна из наиболее актуальных для данного города Тематических подборок. Товары или услуги из нее в это время наиболее актуальны для большей части пользователей 2ГИС. Размещается без привязки к рубрикам.	
Микрокомментарий в рубрике	Объем: 70 символов (включая пробелы и знаки препинания)	Микрокомментарий — текстовый блок, акцентирует внимание на наличие комментария. Именно наличие микрокомментария укажет клиенту, что у вас есть конкретное предложение, с которым стоит ознакомиться.	
Приоритет в рубрике 1-12-го порядка для микрокомментария		Приоритет в рубрике позволяет разместить баннер, а следовательно, и всю рекламную информацию, над общим алфавитным списком в выбранной рекламодателем рубрике. При ее открытии компанию рекламодателя будут видеть в числе первых! Приоритет особенно эффективен в случае, если в рубрике большое количество фирм, а название компании рекламодателя начинается с последних букв алфавита. Чем выше уровень приоритета, тем ваша компания выше в списке.	
Объявление		Объявление — рекламный блок отображается в результатах поиска, в карточке организации-нерекламодателя и содержит предложение организации из той же сферы деятельности. Отображение рекламного блока в течение срока оказания Услуг, согласованного Сторонами в Бланке заказа на Размещение рекламы, осуществляется в Приложениях в соответствии с алгоритмом поиска, заданным в Продуктах 2ГИС, который может учитывать приобретенный Заказчиком приоритет, рубрики нахождения рекламируемого предприятия, расположение Заказчика относительно организации-нерекламодателя/потребителя и другие факторы. В результате чего Исполнитель не гарантирует отображение рекламного блока в Приложениях и его сроки.	
Объявление в рубрике (рубрика без рекламодателей), Объявление в рубрике (рубрика с рекламодателями), Объявление 1-10-го порядка в рубрике	Объем: заголовок 35 символов, текст 70 символов (включая пробелы и знаки препинания)	Это текстовый блок, состоящий из заголовка и основного текста. Всегда расположено над списком всех фирм определенной рубрики. В объявлении вы можете указать основное преимущество компании или информацию о проводимой акции, написать название вашей уникальной услуги или товара или прорекламировать конкретное направление вашей деятельности. В одной рубрике может быть только два рекламодателя с этой позицией. Рекламодатели меняются местами по очереди. Стоимость объявления определяется максимальным проданным приоритетом в рубрике.	
Выгодные	Заголовок — до 70 символов; блок «Условия предоставления» — до	Ваши самые заманчивые предложения будут оформлены в виде купона, расположенного	

покупки с 2ГИС	300 символов. Обязательно указать срок действия акции.		рядом с названием вашей компании в справочнике. Необходимо указать размер скидки, условия и сроки акции.
Рекламная ссылка (усиливающая позиция)	Длина алиаса (отображаемой части ссылки) – не более 35 символов. Длина всей ссылки – не более 1024 символов		Ссылка на внешний интернет-ресурс, содержащий информацию о компании, товаре, какой-либо акции и т.п. Располагается под ссылкой на сайт вашей компании и может вести как на определенные страницы, так и на другие источники. Текст ссылки может быть любым. Отображается во всех ваших рубриках. Размещается без привязки к рубрикам.
Дополнительная рубрика свыше 5 бесплатных			Комментарий или статья из рекламного пакета по умолчанию могут отображаться максимум в 5 бесплатных рубриках. Вы можете приобрести дополнительную рубрику свыше 5 бесплатных. Это рубрика, в которой будет отображаться комментарий или статья для усиления присутствия среди конкурентов в ваших других сферах деятельности.
БРЕНДОВЫЕ И ЭКСКЛЮЗИВНЫЕ ПОЗИЦИИ			
Рекламный модуль на стартовой заставке	Размер для модуля на стартовой заставке: 540 на 264 пикселей Цвет: 256 Формат: png, gif, анимация запрещена		Виден всем пользователям в момент запуска программы. Самая большая рекламная площадь в 2ГИС. В стоимость входит рекламная статья. Размещается без привязки к рубрикам.
Рекламный модуль на финальной заставке	Размер для модуля на финальной заставке: 330 на 210 пикселей Цвет: 256 Формат: png, gif, анимация запрещена		Виден всем пользователям в момент закрытия программы. Размещается без привязки к рубрикам.
Рекламный модуль под окном справочника	Размер: 319 на 57 пикселей Цвет: 256 Формат: png, gif, анимация запрещена		Расположен в специальной выделенной области в левом нижнем углу экрана. «Пролистывать» модули можно, щелкая по ним правой кнопкой мыши. наибольший по площади вариант баннера, видимый пользователю в течение всего периода работы со справочником и картой. Размещается без привязки к рубрикам.
Контекстный модуль под окном справочника	Размер: 319 на 57 пикселей Цвет: 256 Формат: png, gif, анимация запрещена		Баннер увеличенного размера, который видно сразу после выбора пользователем рубрики. На этой позиции может размещаться всего 1 рекламодатель. При клике на баннер раскроется карточка вашей компании.

<p>Рекламный модуль в окне карты</p>	<p>Размер: 152 на 32 пикселя Цвет: 256 Формат: png, gif, анимация запрещена</p>		<p>Расположен в специальной выделенной области в правом нижнем углу экрана. «Пролистывать» модули можно, щелкая по ним правой кнопкой мыши. Вариант баннера, видимый пользователю в течение всего периода работы со справочником и картой. Размещается без привязки к рубрикам.</p>
<p>Реклама в печати</p>	<p>Размер: 720 на 300 пикселей Цвет: 600 Формат: png, gif, с белым фоном, анимация запрещена</p>		<p>Видна всем пользователям в момент предварительного просмотра или печати фрагмента карты. Размещается без привязки к рубрикам.</p>
<p>Старт в онлайн-версии</p>	<p>Размер: 460 на 160 пикселей Цвет: 256 Формат: gif, png, swf (flash) Заглушка для flash обязательна, формат: png, gif Длительность анимации: 20 сек (повторяется 2 раза); 40 сек (повторяется 1 раз). <i>Flash-баннер должен быть изготовлен для 9-й версии Flash Player, с использованием ActionScript</i></p>		<p>Виден всем пользователям при заходе на 2gis.ru. Размещается без привязки к рубрикам.</p>

<p>Старт в онлайн-версии (с видео)</p>	<p>2.0.</p> <p>Позиция состоит из 3 рекламных материалов</p> <p>1. Стартовая заставка Формат: gif, jpeg, png Размер: 460 на 160 пикселей Размер на выходе: 460 на 160 пикселей. Анимация запрещена</p> <p>2. Рекламный материал в форме видеоролика Размер: 640 на 480 пикселей (4:3) Форматы видео: mp4. Кодеки: avc1.42E01E, mp4a.40.2 webm. Кодеки: vp8, vorbis ogg. Кодеки: theora, vorbis Частота кадров (FPS): 30 Максимальный вес файла: 2–3 Мб Аудиобитрейт: 80–100 кбит/сек Уровень громкости: не более 30 дБ Общий битрейт: 480–590 кбит/сек Хронометраж — не более 30 секунд</p>		<p>Виден всем пользователям при заходе на 2gis.ru. Размещается без привязки к рубрикам.</p>
--	--	--	---




	<p>3. Финальная заставка Формат: png Размер: 640 на 480 пикселей Ссылка перехода при клике на финальный слайд: ссылка может содержать UTM-метку* (эта же ссылка используется в «ссылке», находящейся в панели управления видео)</p>		
<p>Smart-баннер</p>	<p>Размер: 300 на 250 пикселей Цвет: 256 Формат: gif, png, swf (flash) Заглушка для flash обязательна, формат: png, gif</p>		<p>Отображается на свободных местах Страницы результатов поиска. Размещается без привязки к рубрикам.</p>





<p>Баннер-небоскреб</p>	<p>Размер: 298 на 550 пикселей Формат: png, gif, анимация запрещена</p>		<p>Появляется после загрузки программы и остается на мониторе компьютера до момента поиска в справочнике. Его видят все пользователи 2ГИС вне зависимости от того, что они собрались искать в справочнике. Размещается без привязки к рубрикам.</p>
<p>Медийно-контекстный баннер</p>	<p>Размер: 392 на 64 пикселя Формат: HTML5 Размер: 304 на 500 пикселей Формат: HTML5</p>		<p>Расположен в специальной выделенной области в левом нижнем углу экрана при выборе рубрики на 2gis.ru. Расположен в специальной выделенной области в правой части экрана при выборе рубрики на 2gis.ru. Высота подстраивается под высоту карточки.</p>

<p>Мини-логотип</p>	<p>Размеры стилизованного логотипа — 20 на 20, 28 на 28 и 40 на 40 пикселей, с белой обводкой и защитным интервалом по 1 пикселю с каждой стороны Формат: png Текст — 25 символов, 1 строка</p>		<p>Стилизованный логотип компании-рекламодателя, размещенный в карте города на здании, где находится офис компании. При наведении на мини-логотип или сразу на карте (при наличии места) появляется рекламный материал рекламодателя (название компании). При клике на мини-логотип открывается карточка филиала. Показываются на карте при любом запросе пользователя или даже при простом просмотре карты, что дает широкий охват аудитории рекламодателю. Видимость на карте мини-логотипов зависит от zoom level пользователя на карте, а также от угла просмотра здания (в случае ПК и мобилки) и ряда других факторов. В случае наличия на карте в одном здании 2 мини-логотипов — рекламного и нерекламного, — приоритет будет отдан рекламному мини-логотипу. Размещается без привязки к рубрикам.</p>
<p>Микрокомментарий, информация от владельца, объявление, рекламная ссылка (АПИ, мобильная и онлайн-версия)</p>	<p>Максимальный объем микрокомментария — 70 символов. Информация от владельца — объем текста до 890 символов. Объявление — заголовок — до 35 символов; текст — до 70 символов. Рекламная ссылка: Длина алиаса (отображаемой части ссылки) — не более 35 символов. Длина всей ссылки — не более 1024 символов</p>	<p>Микрокомментарий — текстовый блок под названием компании, отображается в результатах поиска. Виден всем при закрытой карточке компании. Информация от владельца — текстовый блок, позволяет разместить больше информации: рассказать о компании, специальных предложениях, ассортименте товаров или ваших услугах — убедить потенциальных клиентов обратиться именно к вам. Объявление — рекламный блок отображается в карточке организации-нерекламодателя и содержит предложение организации из той же сферы деятельности. Рекламная ссылка — ссылка на внешний интернет-ресурс, содержащий информацию о компании, товаре, какой-либо акции и т.п. В стоимость размещения входят все вышеперечисленные позиции.</p>	

Технические требования к оформлению материалов для размещения в 2ГИС (Астана)

Тип размещаемой информации	Технические требования	Образец информации	Описание позиции
ОСНОВНЫЕ ПОЗИЦИИ			
Баннер в рубрике	Размер: 270 на 32 пикселей Цвет: 256 Формат: png, анимация запрещена		Баннер останавливает на себе внимание потенциальных клиентов и заметно выделяет вас на фоне списка всех фирм рубрики. Позволяет привлечь потенциальных клиентов ко всем направлениям вашей деятельности. Рекламный материал может отличаться в зависимости от выбранной рубрики. Таким образом, возможно создавать под рубрику индивидуальный материал, использовать правильный посыл.
Приоритетное размещение в рубрике для рекламодателя			Приоритет в рубрике позволяет разместить баннер, а следовательно, и всю рекламную информацию, над общим алфавитным списком в рубриках рекламодателя. При открытии рубрики компанию рекламодателя будут видеть в числе первых! Приоритет особенно эффективен в случае, если в рубрике большое количество фирм, а название компании рекламодателя начинается с последних букв алфавита.
Комментарий к фирме	Максимальный объем: 920 символов (включая пробелы и знаки препинания)		Комментарий позволяет объяснить клиенту, чем вы отличаетесь от всех конкурентов. Размещается без привязки к рубрикам.
Микрокомментарий в рубрику (АПИ и онлайн-версия)	Максимальный объем микрокомментария — 70 символов.		Микрокомментарий — это текстовый блок под названием компании, отображается в результатах поиска. Виден всем при закрытой карточке компании. Рекламный материал может отличаться в зависимости от выбранной рубрики.
Микрокомментарий в рубрику (мобильная версия)	Максимальный объем микрокомментария — 70 символов.		Микрокомментарий — это текстовый блок в открытой карточке компании. Рекламный материал может отличаться в зависимости от выбранной рубрики.
Рекламная ссылка	Длина алиаса (отображаемой части ссылки) – не более 35 символов. Длина всей ссылки – не более 1024 символов		Рекламная ссылка — ссылка на внешний интернет-ресурс, содержащий информацию о компании, товаре, какой-либо акции и т.п.

Рекламная статья	Объем: 1 лист Размер: до 120 Кб без скриптов, без flash-элементов Формат: chm, анимация запрещена		Рекламная статья до 120 Кб. Рекламная статья позволит не только рассказать о вас больше, но и показать, как выглядят ваши товары или услуги. Размещается без привязки к рубрикам.
Микрокомментарий в тематической подборке	Объем: 75 символов (включая пробелы и знаки препинания)	При каждом запуске 2ГИС в начальном окне справочника может отображаться одна из наиболее актуальных для данного города Тематических подборок. Товары или услуги из нее в это время наиболее актуальны для большой части пользователей 2ГИС. Размещается без привязки к рубрикам.	
Выгодные покупки с 2ГИС	Заголовок — до 70 символов; блок «Условия предоставления» — до 300 символов. Обязательно указать срок действия акции.	Ваши самые заманчивые предложения будут оформлены в виде купона, расположенного рядом с названием вашей компании в справочнике. Необходимо указать размер скидки, условия и сроки акции.	
Дополнительная рубрика свыше 5 бесплатных		Комментарий или статья из рекламного пакета по умолчанию могут отображаться максимум в 5 бесплатных рубриках. При покупке рекламы Вы можете оформить дополнительную рубрику свыше 5 бесплатных.	
БРЕНДОВЫЕ И ЭКСКЛЮЗИВНЫЕ ПОЗИЦИИ			
Рекламный модуль на стартовой заставке	Размер для модуля на стартовой заставке: 540 на 264 пикселей Цвет: 256 Формат: png, gif, анимация запрещена		Виден всем пользователям в момент запуска программы. Самая большая рекламная площадь в 2ГИС. В стоимость входит рекламная статья. Размещается без привязки к рубрикам.
Рекламный модуль на финальной заставке	Размер для модуля на финальной заставке: 330 на 210 пикселей Цвет: 256 Формат: png, gif, анимация запрещена		Виден всем пользователям в момент закрытия программы. Размещается без привязки к рубрикам.

<p>Рекламный модуль под окном справочника</p>	<p>Размер: 319 на 57 пикселей Цвет: 256 Формат: png, gif, анимация запрещена</p>		<p>Расположен в специальной выделенной области в левом нижнем углу экрана. «Пролистывать» модули можно, щелкая по ним правой кнопкой мыши. наибольший по площади вариант баннера, видимый пользователю в течение всего периода работы со справочником и картой. Размещается без привязки к рубрикам.</p>
<p>Контекстный модуль под окном справочника</p>	<p>Размер: 319 на 57 пикселей Цвет: 256 Формат: png, gif, анимация запрещена</p>		<p>Баннер увеличенного размера, который видно сразу после выбора пользователем рубрики. На этой позиции может размещаться всего 1 рекламодатель. При клике на баннер раскроется карточка вашей компании.</p>
<p>Рекламный модуль в окне карты</p>	<p>Размер: 152 на 32 пикселя Цвет: 256 Формат: png, gif, анимация запрещена</p>		<p>Расположен в специальной выделенной области в правом нижнем углу экрана. «Пролистывать» модули можно, щелкая по ним правой кнопкой мыши. Вариант баннера, видимый пользователю в течение всего периода работы со справочником и картой. Размещается без привязки к рубрикам.</p>
<p>Реклама в печати</p>	<p>Размер: 720 на 300 пикселей Цвет: 600 Формат: png, gif, с белым фоном, анимация запрещена</p>		<p>Видна всем пользователям в момент предварительного просмотра или печати фрагмента карты. Размещается без привязки к рубрикам.</p>

<p>Старт в онлайн версии</p>	<p>Размер: 460 на 160 пикселей Цвет: 256 Формат: gif, png, swf (flash) Заглушка для flash обязательна, формат: png, gif Длительность анимации:</p> <ul style="list-style-type: none">• 20 сек (повторяется 2 раза);• 40 сек (повторяется 1 раз). <p><i>Flash-баннер должен быть изготовлен для 9-й версии Flash Player, с использованием ActionScript 2.0.</i></p>		<p>Виден всем пользователям при заходе на 2gis.ru. Размещается без привязки к рубрикам.</p>
------------------------------	---	---	---

Старт в онлайн версии (с видео)

Позиция состоит из 3 рекламных материалов

1. Стартовая заставка

Формат: gif, jpeg, png

Размер: 460 на 160 пикселей

Размер на выходе: 460 на 160 пикселей.

Анимация запрещена

2. Рекламный материал в форме видеоролика

Размер: 640 на 480 пикселей (4:3)

Форматы видео:

mp4. Кодеки: avc1.42E01E, mp4a.40.2

webm. Кодеки: vp8, vorbis ogg.

Кодеки: theora, vorbis Частота кадров (FPS):

30

Максимальный вес файла: 2–3 Мб

Мб

Аудиобитрейт: 80–100 кбит/сек

Уровень громкости: не более 30 дБ

Общий битрейт: 480–590



кбит/сек

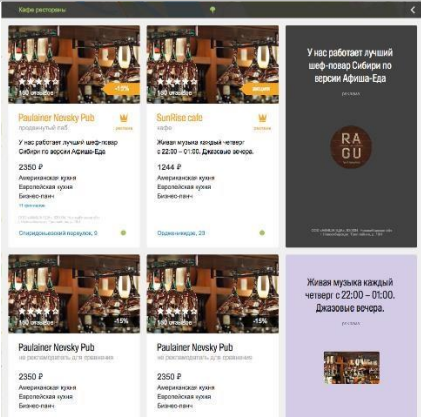

Хронометраж — не более 30 секунд



Виден всем пользователям при заходе на 2gis.ru. Размещается без привязки к рубрикам.

	<p>3. Финальная заставка Формат: png Размер: 640 на 480 пикселей Ссылка перехода при клике на финальный слайд: ссылка может содержать УТМметку* (эта же ссылка используется в «ссылке», находящейся в панели управления видео)</p>		
<p>Smart баннер</p>	<p>Размер: 300 на 250 пикселей Цвет: 256 Формат: gif, png, swf (flash) Заглушка для flash обязательна, формат: png, gif</p>		<p>Отображается на свободных местах Страницы результатов поиска. Размещается без привязки к рубрикам.</p>

<p>Баннернебоскреб</p>	<p>Размер: 298 на 550 пикселей Формат: png, gif, анимация запрещена</p>	 <p>MARKET В ТОМСКЕ Близкие покупки!</p> <p>Начать покупки!</p> <p><small>ООО «Маркет в городе» ОГРН 1112017021373, Юр. адрес: 634061, г.Томск, ул. Красноваршавская, 48</small></p>	<p>Появляется после загрузки программы и остается на мониторе компьютера до момента поиска в справочнике. Его видят все пользователи 2ГИС вне зависимости от того, что они собрались искать в справочнике. Размещается без привязки к рубрикам.</p>
<p>Медийноконтекстный баннер</p>	<p>Размер: 392 на 64 пикселя Формат: HTML5</p>	 <p>Астраханский цветочный рынок на Бэра.</p>	<p>Расположен в специальной выделенной области в левом нижнем углу экрана при выборе рубрики на 2gis.ru.</p>

	<p>Размер: 304 на 500 пикселей Формат: HTML5</p>		<p>Расположен в специальной выделенной области в правой части экрана при выборе рубрики на 2gis.ru. Высота подстраивается под высоту карточки.</p>
<p>Минилоготип</p>	<p>Размеры стилизованного логотипа — 20 на 20, 28 на 28 и 40 на 40 пикселей, с белой обводкой и защитным интервалом по 1 пикселю с каждой стороны Формат: png Текст — 25 символов, 1 строка</p>		<p>Стилизованный логотип компании-рекламодателя, размещенный в карте города на здании, где находится офис компании. При наведении на мини-логотип или сразу на карте (при наличии места) появляется рекламный материал рекламодателя (название компании). При клике на минилоготип открывается карточка филиала. Показываются на карте при любом запросе пользователя или даже при простом просмотре карты, что дает широкий охват аудитории рекламодателю. Видимость на карте мини-логотипов зависит от zoom level пользователя на карте, а также от угла просмотра здания (в случае ПК и мобилки) и ряда других факторов. В случае наличия на карте в одном здании 2 мини-логотипов — рекламного и нерекламного, — приоритет будет отдан рекламному мини-логотипу. Размещается без привязки к рубрикам.</p>
<p>Микрокомментарий, информация от владельца, объявление, рекламная ссылка (АПИ, мобильная и онлайнверсия)</p>	<p>Максимальный объем микрокомментария — 70 символов. Информация от владельца — объем текста до 890 символов. Объявление — заголовок — до 35 символов; текст — до 70 символов. Рекламная ссылка: Длина</p>	<p>Микрокомментарий — текстовый блок под названием компании, отображается в результатах поиска. Виден всем при закрытой карточке компании. Информация от владельца — текстовый блок, позволяет разместить больше информации: рассказать о компании, специальных предложениях, ассортименте товаров или ваших услугах — убедить потенциальных клиентов обратиться именно к вам. Объявление — рекламный блок отображается в карточке организации-нерекламодателя и содержит предложение организации из той же сферы деятельности. Рекламная ссылка — ссылка на внешний интернет-ресурс, содержащий информацию о компании, товаре, какой-либо акции и т.п. В стоимость размещения входят все вышеперечисленные позиции.</p>	

	<p>алиаса (отображаемой части ссылки) – не более 35 символов. Длина всей ссылки – не более 1024 символов</p>	
--	--	--