


2. Технические требования к оформлению материалов для размещения в 2ГИС (Казахстан)


Тип размещаемой информации	Технические требования	Образец информации	Описание позиции
ОСНОВНЫЕ ПОЗИЦИИ			
Баннер в рубрике	Размер: 270 на 32 пикселей Цвет: 256 Формат: png, анимация запрещена		Баннер останавливает на себе внимание потенциальных клиентов и заметно выделяет вас на фоне списка всех фирм рубрики. Позволяет привлечь потенциальных клиентов к нескольким или всем направлениям вашей деятельности. Рекламный материал может быть другим, отличным от рекламного материала в пакете. Таким образом, возможно создавать под рубрику индивидуальный материал, использовать правильный посыл. Подключается в рубрику, отличную от рубрики, выбранной в пакете «Всё включено».
Подключены баннера в рубрику (версия для ПК)			
Приоритет в рубрике 1-12-го порядка для одинарного баннера в рубрике			Приоритет в рубрике позволяет разместить баннер, а следовательно, и всю рекламную информацию, над общим алфавитным списком в выбранной рекламодателем рубрике. При ее открытии компанию рекламодателя будут видеть в числе первых! Приоритет особенно эффективен в случае, если в рубрике большое количество фирм, а название компании рекламодателя начинается с последних букв алфавита. Чем выше уровень приоритета, тем ваша компания выше в списке.
Двойной баннер в рубрике	Размер: 270 на 64 пикселей Цвет: 256 Формат: png, анимация запрещена		Баннер увеличенного размера — останавливает на себе внимание потенциальных клиентов и заметно выделяет вас на фоне списка всех фирм рубрики. Позволяет привлечь потенциальных клиентов к нескольким или всем направлениям вашей деятельности. Рекламный материал может быть другим, отличным от рекламного материала в пакете. Таким образом, возможно создавать под рубрику индивидуальный материал, использовать правильный посыл. Подключается в рубрику, отличную от рубрики, выбранной в пакете «Всё включено+».
Подключены двойного баннера в рубрику (версия для ПК)			
Приоритет в рубрике 1-7-го порядка для двойного баннера в рубрике			Приоритет в рубрике позволяет разместить двойной баннер, а следовательно, и всю рекламную информацию, над общим алфавитным списком в выбранной рекламодателем рубрике. При ее открытии компанию рекламодателя будут видеть в числе первых! Приоритет особенно эффективен в случае, если в рубрике большое количество фирм, а название компании рекламодателя начинается с последних букв алфавита.
Комментарий к фирме	Максимальный объем: 920 символов (включая пробелы и знаки препинания)		Комментарий позволяет объяснить клиенту, чем вы отличаетесь от всех конкурентов. Размещается без привязки к рубрикам.
Микрокомментарий в рубрику (АПИ и онлайн-	Максимальный объем микрокомментария — 70 символов.		Микрокомментарий — это текстовый блок под названием компании, отображается в результатах поиска. Виден всем при закрытой карточке компании.


версия)			
Микрокомментарий в рубрику (мобильная версия)	Максимальный объем микрокомментария — 70 символов.		Микрокомментарий — это текстовый блок в открытой карточке компании
Подключенные микрокомментария в рубрику (версия для ПК)	Максимальный объем микрокомментария — 70 символов.		Позволяет привлечь потенциальных клиентов к нескольким или всем направлениям вашей деятельности. Рекламный материал может быть другим, отличным от рекламного материала в пакете. Таким образом, возможно создавать под рубрику индивидуальный материал, использовать правильный посыл. Подключается в рубрику, отличную от рубрики, выбранной в пакете «Всё включено» («Всё включено+»). Рекламный материал — это текстовый блок под названием компании, отображается в результатах поиска. Виден всем при закрытой карточке компании.
Подключенные микрокомментария в рубрику (АПИ, мобильная и онлайн-версия)	Максимальный объем микрокомментария — 70 символов.		Позволяет привлечь потенциальных клиентов к нескольким или всем направлениям вашей деятельности. Рекламный материал может быть другим, отличным от рекламного материала в пакете. Таким образом, возможно создавать под рубрику индивидуальный материал, использовать правильный посыл. Подключается в рубрику, отличную от рубрики, выбранной в пакете «Всё включено» («Всё включено+»). Рекламный материал — это текстовый блок под названием компании, отображается в результатах поиска. Виден всем при закрытой карточке компании.
Рекламная ссылка	Длина алиаса (отображаемой части ссылки) – не более 35 символов. Длина всей ссылки – не более 1024 символов		Рекламная ссылка — ссылка на внешний интернет-ресурс, содержащий информацию о компании, товаре, какой-либо акции и т.п.
Логотип на карте	<p>Размер: 75 на 75 пикселей Цвет: 256 Формат: png, gif, анимация запрещена</p> 		<p>Логотип на карте во всех масштабах в рубрике 1-го уровня: минимакет, который прикрепляется к зданию компании, и отображается на карте при заходе в рубрики третьего уровня указанной рубрики 1-го уровня. Это указатель, по которому ваши клиенты видят месторасположение фирмы на карте. По щелчку на логотип открывается информация о компании в окне справочника. Логотип отображается на карте во всех возможных масштабах. Размещается без привязки к рубрикам.</p> <p>Логотип на карте в детальных масштабах во всех рубриках: минимакет, который прикрепляется к зданию компании. Это указатель, по которому ваши клиенты видят месторасположение фирмы на карте. По щелчку на логотип открывается информация о компании в окне справочника. Логотип отображается на карте в детальных масштабах. Такой логотип появляется на карте в детальных масштабах, когда четко читаются названия улиц и номера домов (соответствует верхней половине масштабной линейки, которая расположена в левом верхнем углу карты). В обзорных масштабах (район, город) логотип не виден. Размещается без привязки к рубрикам.</p>
	<p>Размер: 110 на 50 пикселей Цвет: 256 Формат: png, gif, анимация запрещена</p> 		
	<p>Размер: 125 на 30 пикселей Цвет: 256 Формат: png, gif, анимация запрещена</p> 		
Логотип на карте с комментарием ФАС	<p>Размер: 75 на 90, 110 на 61, 125 на 54 пикселей Цвет: 256 Формат: png, gif, анимация запрещена</p> 		



Рекламная статья	Объем: 1 лист Размер: до 120 Кб без скриптов, без flash-элементов Формат: chm, анимация запрещена		Рекламная статья до 120 Кб. Рекламная статья позволит не только рассказать о вас больше, но и показать, как выглядят ваши товары или услуги. Размещается без привязки к рубрикам.
Микрокомментарий в тематической подборке	Объем: 75 символов (включая пробелы и знаки препинания)	При каждом запуске 2ГИС в начальном окне справочника может отображаться одна из наиболее актуальных для данного города Тематических подборок. Товары или услуги из нее в это время наиболее актуальны для большей части пользователей 2ГИС. Размещается без привязки к рубрикам.	
Микрокомментарий в рубрике	Объем: 70 символов (включая пробелы и знаки препинания)	Микрокомментарий — текстовый блок, акцентирует внимание на наличие комментария. Именно наличие микрокомментария укажет клиенту, что у вас есть конкретное предложение, с которым стоит ознакомиться.	
Приоритет в рубрике 1-12-го порядка для микрокомментария		Приоритет в рубрике позволяет разместить баннер, а следовательно, и всю рекламную информацию, над общим алфавитным списком в выбранной рекламодателем рубрике. При ее открытии компания рекламодателя будут видеть в числе первых! Приоритет особенно эффективен в случае, если в рубрике большое количество фирм, а название компании рекламодателя начинается с последних букв алфавита. Чем выше уровень приоритета, тем ваша компания выше в списке.	
Объявление		Объявление — рекламный блок отображается в результатах поиска, в карточке организации-нерекламодателя и содержит предложение организации из той же сферы деятельности. Отображение рекламного блока в течение срока оказания Услуг, согласованного Сторонами в Бланке заказа на Размещение рекламы, осуществляется в Приложениях в соответствии с алгоритмом поиска, заданным в Продуктах 2ГИС, который может учитывать приобретенный Заказчиком приоритет, рубрики нахождения рекламируемого предприятия, расположение Заказчика относительно организации-нерекламодателя/потребителя и другие факторы. В результате чего Исполнитель не гарантирует отображение рекламного блока в Приложениях и его сроки.	
Объявление в рубрике (рубрика без рекламодателей), Объявление в рубрике (рубрика с рекламодателями), Объявление 1-10-го порядка в рубрике	Объем: заголовок 35 символов, текст 70 символов (включая пробелы и знаки препинания)	Это текстовый блок, состоящий из заголовка и основного текста. Всегда расположено над списком всех фирм определенной рубрики. В объявлении вы можете указать основное преимущество компании или информацию о проводимой акции, написать название вашей уникальной услуги или товара или прорекламировать конкретное направление вашей деятельности. В одной рубрике может быть только два рекламодателя с этой позицией. Рекламодатели меняются местами по очереди. Стоимость объявления определяется максимальным проданным приоритетом в рубрике.	

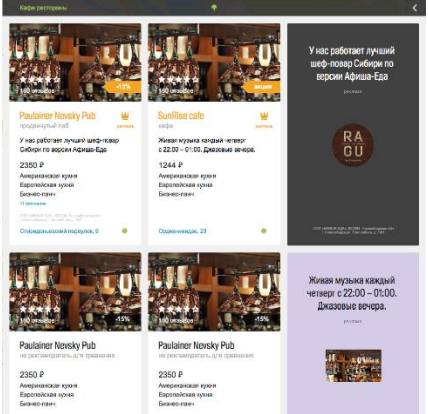
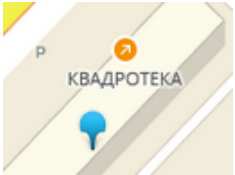
Выгодные покупки с 2ГИС	Заголовок — до 70 символов; блок «Условия предоставления» — до 300 символов. Обязательно указать срок действия акции.		Ваши самые заманчивые предложения будут оформлены в виде купона, расположенного рядом с названием вашей компании в справочнике. Необходимо указать размер скидки, условия и сроки акции.
Рекламная ссылка (усиливающая позиция)	Длина алиаса (отображаемой части ссылки) – не более 35 символов. Длина всей ссылки – не более 1024 символов		Ссылка на внешний интернет-ресурс, содержащий информацию о компании, товаре, какой-либо акции и т.п. Располагается под ссылкой на сайт вашей компании и может вести как на определенные страницы, так и на другие источники. Текст ссылки может быть любым. Отображается во всех ваших рубриках. Размещается без привязки к рубрикам.
Дополнительная рубрика свыше 5 бесплатных			Комментарий или статья из рекламного пакета по умолчанию могут отображаться максимум в 5 бесплатных рубриках. Вы можете приобрести дополнительную рубрику свыше 5 бесплатных. Это рубрика, в которой будет отображаться комментарий или статья для усиления присутствия среди конкурентов в ваших других сферах деятельности.
БРЕНДОВЫЕ И ЭКСКЛЮЗИВНЫЕ ПОЗИЦИИ			
Рекламный модуль на стартовой заставке	Размер для модуля на стартовой заставке: 540 на 264 пикселей Цвет: 256 Формат: png, gif, анимация запрещена		Виден всем пользователям в момент запуска программы. Самая большая рекламная площадь в 2ГИС. В стоимость входит рекламная статья. Размещается без привязки к рубрикам.
Рекламный модуль на финальной заставке	Размер для модуля на финишной заставке: 330 на 210 пикселей Цвет: 256 Формат: png, gif, анимация запрещена		Виден всем пользователям в момент закрытия программы. Размещается без привязки к рубрикам.
Рекламный модуль под окном справочника	Размер: 319 на 57 пикселей Цвет: 256 Формат: png, gif, анимация запрещена		Расположен в специальной выделенной области в левом нижнем углу экрана. «Пролистывать» модули можно, щелкая по ним правой кнопкой мыши. наибольший по площади вариант баннера, видимый пользователю в течение всего периода работы со справочником и картой. Размещается без привязки к рубрикам.
Контекстный модуль под окном справочника	Размер: 319 на 57 пикселей Цвет: 256 Формат: png, gif, анимация запрещена		Баннер увеличенного размера, который видно сразу после выбора пользователем рубрики. На этой позиции может размещаться всего 1 рекламодатель. При клике на баннер раскроется карточка вашей компании.

<p>Рекламный модуль в окне карты</p>	<p>Размер: 152 на 32 пикселя Цвет: 256 Формат: png, gif, анимация запрещена</p>		<p>Расположен в специальной выделенной области в правом нижнем углу экрана. «Пролистывать» модули можно, щелкая по ним правой кнопкой мыши. Вариант баннера, видимый пользователю в течение всего периода работы со справочником и картой. Размещается без привязки к рубрикам.</p>
<p>Реклама в печати</p>	<p>Размер: 720 на 300 пикселей Цвет: 600 Формат: png, gif, с белым фоном, анимация запрещена</p>		<p>Видна всем пользователям в момент предварительного просмотра или печати фрагмента карты. Размещается без привязки к рубрикам.</p>
<p>Старт в онлайн-версии</p>	<p>Размер: 460 на 160 пикселей Цвет: 256 Формат: gif, png, swf (flash) Заглушка для flash обязательна, формат: png, gif Длительность анимации: <ul style="list-style-type: none"> • 20 сек (повторяется 2 раза); • 40 сек (повторяется 1 раз). Flash-баннер должен быть изготовлен для 9-й версии Flash Player, с </p>		<p>Виден всем пользователям при заходе на 2gis.ru. Размещается без привязки к рубрикам.</p>

	<p>использованием <i>ActionScript 2.0.</i></p>		
<p>Старт в онлайн-версии (с видео)</p>	<p>Позиция состоит из 3 рекламных материалов</p> <p>1. Стартовая заставка Формат: gif, jpeg, png Размер: 460 на 160 пикселей Размер на выходе: 460 на 160 пикселей. Анимация запрещена</p> <p>2. Рекламный материал в форме видеоролика Размер: 640 на 480 пикселей (4:3) Форматы видео: mp4. Кодеки: avc1.42E01E, mp4a.40.2 webm. Кодеки: vp8, vorbis ogg. Кодеки: theora, vorbis Частота кадров (FPS): 30 Максимальный вес файла: 2–3 Мб Аудиобитрейт: 80–100 кбит/сек Уровень громкости: не более 30 дБ Общий битрейт: 480–590 кбит/сек Хронометраж — не более 30 секунд</p>		<p>Виден всем пользователям при заходе на 2gis.ru. Размещается без привязки к рубрикам.</p>

	<p>3. Финальная заставка Формат: png Размер: 640 на 480 пикселей Ссылка перехода при клике на финальный слайд: ссылка может содержать UTM-метку* (эта же ссылка используется в «ссылке», находящейся в панели управления видео)</p>		
<p>Smart-баннер</p>	<p>Размер: 300 на 250 пикселей Цвет: 256 Формат: gif, png, swf (flash) Заглушка для flash обязательна, формат: png, gif</p>		<p>Отображается на свободных местах Страницы результатов поиска. Размещается без привязки к рубрикам.</p>

<p>Баннер-небоскреб</p>	<p>Размер: 298 на 550 пикселей Формат: png, gif, анимация запрещена</p>	 <p>The banner features a woman in a white jacket holding two shopping bags, one white and one pink. Above her is a logo consisting of overlapping yellow and purple triangles forming a stylized 'M'. Below the logo, the text reads 'MARKET В ТОМСКЕ' and 'Близкие покупки!'. At the bottom, there is a call to action 'Начать покупки!' with a right-pointing arrow icon. Small text at the very bottom provides contact information for 'ООО «Маркет в городе»'.</p>	<p>Появляется после загрузки программы и остается на мониторе компьютера до момента поиска в справочнике. Его видят все пользователи 2ГИС вне зависимости от того, что они собрались искать в справочнике. Размещается без привязки к рубрикам.</p>
<p>Медийно-контекстный баннер</p>	<p>Размер: 392 на 64 пикселя Формат: HTML5</p>	 <p>The banner has a red background. On the left, the text reads 'Астраханский цветочный рынок на Бэра.' To the right of the text is a small image of a bouquet of red flowers.</p>	<p>Расположен в специальной выделенной области в левом нижнем углу экрана при выборе рубрики на 2gis.ru.</p>

	<p>Размер: 304 на 500 пикселей Формат: HTML5</p>		<p>Расположен в специальной выделенной области в правой части экрана при выборе рубрики на 2gis.ru. Высота подстраивается под высоту карточки.</p>
<p>Мини-логотип</p>	<p>Размеры стилизованного логотипа — 20 на 20, 28 на 28 и 40 на 40 пикселей, с белой обводкой и защитным интервалом по 1 пикселю с каждой стороны Формат: png Текст — 25 символов, 1 строка</p>		<p>Стилизованный логотип компании-рекламодателя, размещенный в карте города на здании, где находится офис компании. При наведении на мини-логотип или сразу на карте (при наличии места) появляется рекламный материал рекламодателя (название компании). При клике на мини-логотип открывается карточка филиала. Показываются на карте при любом запросе пользователя или даже при простом просмотре карты, что дает широкий охват аудитории рекламодателю. Видимость на карте мини-логотипов зависит от zoom level пользователя на карте, а также от угла просмотра здания (в случае ПК и мобилки) и ряда других факторов. В случае наличия на карте в одном здании 2 мини-логотипов — рекламного и нерекламного, — приоритет будет отдан рекламному мини-логотипу. Размещается без привязки к рубрикам.</p>
<p>Микрокомментарий, информация от владельца, объявление, рекламная ссылка (АПИ, мобильная и онлайн-версия)</p>	<p>Максимальный объем микрокомментария — 70 символов. Информация от владельца — объем текста до 890 символов. Объявление — заголовок — до 35 символов; текст — до 70 символов. Рекламная ссылка: Длина</p>	<p>Микрокомментарий — текстовый блок под названием компании, отображается в результатах поиска. Виден всем при закрытой карточке компании. Информация от владельца — текстовый блок, позволяет разместить больше информации: рассказать о компании, специальных предложениях, ассортименте товаров или ваших услугах — убедить потенциальных клиентов обратиться именно к вам. Объявление — рекламный блок отображается в карточке организации-нерекламодателя и содержит предложение организации из той же сферы деятельности. Рекламная ссылка — ссылка на внешний интернет-ресурс, содержащий информацию о компании, товаре, какой-либо акции и т.п. В стоимость размещения входят все вышеперечисленные позиции.</p>	

	<p>алиаса (отображаемой части ссылки) – не более 35 символов. Длина всей ссылки – не более 1024 символов</p>	
--	--	--