






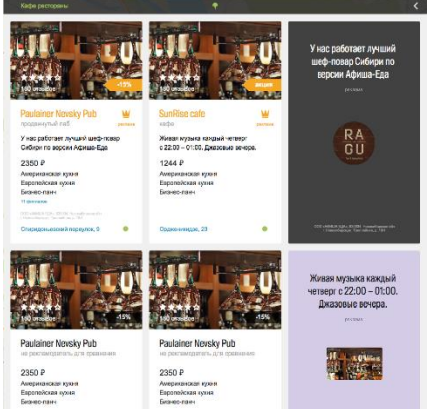
Технические требования к оформлению материалов для размещения в 2ГИС




Тип размещаемой информации	Технические требования	Образец информации	Описание позиции
ГЕОКОНТЕКСТНЫЕ ПОЗИЦИИ			
Баннер в рубрике	Размер: 270 на 32 пикселей Формат: PNG-24, без прозрачности, анимация запрещена		Баннер останавливает на себе внимание потенциальных клиентов и заметно выделяет вас на фоне списка всех фирм рубрики.
Двойной баннер в рубрике	Размер: 270 на 64 пикселей Формат: PNG-24, без прозрачности, анимация запрещена		Баннер увеличенного размера — останавливает на себе внимание потенциальных клиентов и заметно выделяет вас на фоне списка всех фирм рубрики.
Объявление в поисковой выдаче (ПК)	Объем: 70 символов (включая пробелы и знаки препинания)		Объявление в поисковой выдаче — текстовый блок, акцентирует внимание на наличие комментария в карточке компании. Именно наличие объявления укажет клиенту, что у вас есть конкретное предложение, с которым стоит ознакомиться.
Комментарий в карточке компании	Максимальный объем: 920 символов (включая пробелы и знаки препинания)		Комментарий позволяет объяснить клиенту, чем вы отличаетесь от всех конкурентов. Размещается без привязки к рубрикам.
Рекламная ссылка в карточке компании	Длина алиаса (отображаемой части ссылки) — не более 35 символов. Длина всей ссылки — не более 1024 символов		Ссылка на внешний интернет-ресурс, содержащий информацию о компании, товаре, какой-либо акции и т. п. Располагается под ссылкой на сайт вашей компании и может вести как на определенные страницы, так и на другие источники. Текст ссылки может быть любым. Отображается во всех ваших рубриках. Размещается без привязки к рубрикам.
Объявление			Объявление — рекламный блок отображается в результатах поиска, в карточке организации-нерекламоателя и содержит предложение организации из той же сферы деятельности. Отображение рекламного блока в течение срока оказания Услуг, согласованного Сторонами в Бланке заказа на Размещение рекламы, осуществляется в Приложениях в соответствии с алгоритмом поиска, заданным в Продуктах 2ГИС, который может учитывать приобретенный Заказчиком приоритет, рубрики нахождения рекламируемого предприятия, расположение Заказчика относительно организации-нерекламоателя/потребителя и другие факторы. В результате чего Исполнитель не гарантирует отображение рекламного блока в Приложениях и его сроки.
Объявление в поисковой выдаче (API, Online)	Объем: 70 символов (включая пробелы и знаки препинания)		Объявление в поисковой выдаче — текстовый блок, акцентирует внимание на наличие комментария в карточке компании. Именно наличие объявления укажет клиенту, что у вас есть конкретное предложение, с которым стоит ознакомиться.
Объявление в поисковой выдаче (Mobile)	Объем: 70 символов (включая пробелы и знаки препинания)		Объявление в поисковой выдаче — текстовый блок, акцентирует внимание на наличие комментария в карточке компании. Именно наличие объявления укажет клиенту, что у вас есть конкретное предложение, с которым стоит ознакомиться.
Реклама компании в карточках партнеров ²	Кнопка перехода к списку партнеров (онлайн-, мобильная версия) — до 30 символов. Рекламная ссылка (ПК, онлайн-, мобильная версия), в мобильной версии при клике на рекламную ссылку возможна активация звонка		Дает возможность рекламоателю рассказать широкой аудитории о своих товарных предложениях, о предложениях услуг, указать организации, в которых можно купить товар/заказать услугу.

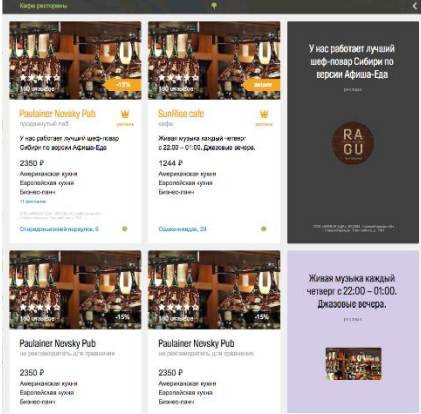
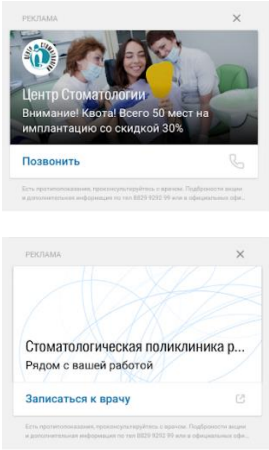
Реклама компании в карточках партнеров Premium ²	Кнопка перехода к списку партнеров (онлайн-, мобильная версия) — до 30 символов. Рекламная ссылка (ПК, онлайн-, мобильная версия), в мобильной версии при клике на рекламную ссылку возможна активация звонка Кнопка действия в профиле партнера (онлайн-, мобильная версия)	Дает возможность рекламодателю рассказать широкой аудитории о своих товарных предложениях, о предложениях услуг, указать организации, в которых можно купить товар/заказать услугу.
Подключение двойного баннера в рубрику (ПК)		Позволяет привлечь потенциальных клиентов к нескольким или всем направлениям вашей деятельности. Рекламный материал может быть отличным от рекламного материала в пакете. Таким образом, можно создавать под рубрику индивидуальный материал, использовать правильный посыл. Подключается в рубрику, отличную от рубрики, выбранной в пакете.
Подключение объявления в поисковой выдаче (ПК)	Объем: 70 символов (включая пробелы и знаки препинания)	Позволяет привлечь потенциальных клиентов к нескольким или всем направлениям вашей деятельности. Рекламный материал может быть отличным от рекламного материала в пакете. Таким образом, можно создавать под рубрику индивидуальный материал, использовать правильный посыл. Подключается в рубрику, отличную от рубрики, выбранной в пакете. Рекламный материал — это текстовый блок под названием компании, отображается в результатах поиска. Виден всем при закрытой карточке компании.
Подключение объявления в поисковой выдаче в рубрику (API, Online)	Объем: 70 символов (включая пробелы и знаки препинания)	Позволяет привлечь потенциальных клиентов к нескольким или всем направлениям вашей деятельности. Рекламный материал может быть отличным от рекламного материала в пакете. Таким образом, можно создавать под рубрику индивидуальный материал, использовать правильный посыл. Подключается в рубрику, отличную от рубрики, выбранной в пакете. Рекламный материал — это текстовый блок под названием компании, отображается в результатах поиска. Виден всем при закрытой карточке компании.
Подключение объявления в поисковой выдаче в рубрику (Mobile)	Объем: 70 символов (включая пробелы и знаки препинания)	Позволяет привлечь потенциальных клиентов к нескольким или всем направлениям вашей деятельности. Рекламный материал может быть отличным от рекламного материала в пакете. Таким образом, можно создавать под рубрику индивидуальный материал, использовать правильный посыл. Подключается в рубрику, отличную от рубрики, выбранной в пакете. Рекламный материал — это текстовый блок под названием компании, отображается в результатах поиска. Виден всем при закрытой карточке компании.
Базовый приоритет (ПК, мобильная и онлайн-версии)		Базовый приоритет позволит стать выше всех нерекламодателей в выдаче одной выбранной рубрики в мобильной и онлайн-версии 2ГИС. Включает рекламный маркер на карте, выделение короной в общей выдаче. В карточке фирмы в 2ГИС будет отсутствовать реклама конкурентов. Распределение внутри приоритета осуществляется в алфавитном порядке.
Подключение базового приоритета (мобильная и онлайн-версии)		Подключение базового приоритета в рубрику, отличную от рубрики базового приоритета.
Приоритет в рубрике 1-50-го порядка для баннера в рубрике		Приоритет в рубрике позволяет разместить баннер, а, следовательно, и всю рекламную информацию, над общим алфавитным списком нерекламодателей в выбранной рекламодателем рубрике. При ее открытии компания рекламодателя будут видеть в числе первых! Приоритет особенно эффективен в случае, если в рубрике большое количество фирм, а название компании рекламодателя начинается с последних букв алфавита. Чем выше уровень приоритета, тем ваша компания выше в списке. Распределение в общем алфавитном списке внутри приоритета



		осуществляется в алфавитном порядке от большего к меньшему, где приоритет 50-го порядка считается самым высоким.
Приоритет в рубрике 1-50-го порядка для двойного баннера в рубрике		Приоритет в рубрике позволяет разместить двойной баннер, а, следовательно, и всю рекламную информацию, над общим алфавитным списком нерекламодателей в выбранной рекламодателем рубрике.. При ее открытии компанию рекламодателя будут видеть в числе первых! Приоритет особенно эффективен в случае, если в рубрике большое количество фирм, а название компании рекламодателя начинается с последних букв алфавита. Распределение в общем алфавитном списке внутри приоритета осуществляется в алфавитном порядке от большего к меньшему, где приоритет 50-го порядка считается самым высоким.
Приоритет в рубрике 1-80-го порядка для объявления в поисковой выдаче		Приоритет в рубрике позволяет разместить объявление в поисковой выдаче, а, следовательно, и всю рекламную информацию, над общим алфавитным списком нерекламодателей в выбранной рекламодателем рубрике. При ее открытии компанию рекламодателя будут видеть в числе первых! Приоритет особенно эффективен в случае, если в рубрике большое количество фирм, а название компании рекламодателя начинается с последних букв алфавита. Чем выше уровень приоритета, тем ваша компания выше в списке. Распределение в общем алфавитном списке внутри приоритета осуществляется в алфавитном порядке от большего к меньшему, где приоритет 80-го порядка считается самым высоким.
Объявление в рубрике (рубрика без рекламодателей), Объявление в рубрике (рубрика с рекламодателями), Объявление 1-20-го порядка в рубрике	Объем: заголовок 35 символов, текст 70 символов (включая пробелы и знаки препинания)	Это текстовый блок, состоящий из заголовка и основного текста. Всегда расположен над списком всех фирм определенной рубрики. В объявлении вы можете указать основное преимущество компании или информацию о проводимой акции, написать название вашей уникальной услуги или товара, либо прорекламировать конкретное направление вашей деятельности. В одной рубрике может быть только два рекламодателя с этой позицией. Рекламодатели меняются местами по очереди. Стоимость объявления определяется максимальным проданным приоритетом в рубрике.
Рекламная ссылка / Рекламная ссылка к компании	Длина алиаса (отображаемой части ссылки) – не более 35 символов. Длина всей ссылки – не более 1024 символов	Ссылка на внешний интернет-ресурс, содержащий информацию о компании, товаре, какой-либо акции и т. п. Располагается под ссылкой на сайт вашей компании и может вести как на определенные страницы, так и на другие источники. Текст ссылки может быть любым. Отображается во всех ваших рубриках. Размещается без привязки к рубрикам.
Двойная рекламная ссылка к компании	Длина алиаса (отображаемой части ссылки) – не более 35 символов. Длина всей ссылки – не более 1024 символов	Две ссылки на внешний интернет-ресурс, содержащий информацию о компании, товаре, какой-либо акции и т. п. Располагается под ссылкой на сайт вашей компании и может вести как на определенные страницы, так и на другие источники. Текст ссылки может быть любым. Отображается во всех ваших рубриках. Размещается без привязки к рубрикам.
Тройная рекламная ссылка к компании	Длина алиаса (отображаемой части ссылки) – не более 35 символов. Длина всей ссылки – не более 1024 символов	Три ссылки на внешний интернет-ресурс, содержащий информацию о компании, товаре, какой-либо акции и т. п. Располагается под ссылкой на сайт вашей компании и может вести как на определенные страницы, так и на другие источники. Текст ссылки может быть любым. Отображается во всех ваших рубриках. Размещается без привязки к рубрикам.
Дополнительная рубрика свыше 5 бесплатных		Комментарий или статья из рекламного пакета по умолчанию могут отображаться максимум в 5 бесплатных рубриках. Вы можете приобрести дополнительную рубрику свыше 5 бесплатных. Это рубрика, в которой будет отображаться комментарий или статья для усиления присутствия среди конкурентов в ваших других сферах деятельности.





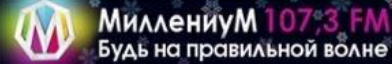
<p>Логотип на карте во всех масштабах в одной рубрике</p>	<p>Размер:</p> <ul style="list-style-type: none"> • 75 на 75 пикселей; • 110 на 50 пикселей; • 125 на 30 пикселей <p>Размеры логотипов с обязательной информацией, требуемой ФЗ «О рекламе»:</p> <ul style="list-style-type: none"> • 75 на 90 пикселей; • 110 на 61 пиксель; • 125 на 54 пикселя; • 125 на 70 пикселей (только для рекламодателей из медицинских рубрик). <p>Формат: PNG-24, прозрачность допустима, анимация запрещена</p>		<p>Мини-макет на карте в любом масштабе в одной рубрике 3-го уровня. Прикрепляется к зданию компании, отображается на карте при заходе в рубрики третьего уровня указанной рубрики 3-го уровня. Это указатель, по которому ваши клиенты видят месторасположение фирмы на карте. По щелчку на логотип открывается информация о компании в окне справочника. Логотип отображается на карте во всех возможных масштабах. Размещается без привязки к рубрикам.</p>			
<p>Рекламная статья (до 120 Кб)</p>	<p>Объем: 1 лист Размер до 120 Кб, ширина окна 750 пикселей (растягивание по ширине допустимо). Высота неограниченна. Формат: chm (HTML4, css3), анимация запрещена, без flash-элементов, без скриптов (Java, PHP и т. п.)</p>		<p>Рекламная статья до 120 Кб. Рекламная статья позволит не только рассказать о вас больше, но и показать, как выглядят ваши товары или услуги. Размещается без привязки к рубрикам.</p>			
<p>МЕДИЙНО-КОНТЕКСТНЫЕ ПОЗИЦИИ</p>			<p>Баннер в поисковой выдаче (ПК-версия)</p>	<p>Размер: 319 на 57 пикселей Формат: PNG-24, без прозрачности, анимация запрещена</p>		<p>Баннер увеличенного размера, который видно сразу после выбора пользователем рубрики. На этой позиции может размещаться всего 1 рекламодатель. При клике на баннер откроется карточка вашей компании.</p>

<p>Логотип на карте во всех масштабах в рубрике 1-го уровня, Логотип на карте в детальных масштабах во всех рубриках</p>	<p>Размер:</p> <ul style="list-style-type: none"> 75 на 75 пикселей; 110 на 50 пикселей; 125 на 30 пикселей <p>Размеры логотипов с обязательной информацией, требуемой ФЗ «О рекламе»:</p> <ul style="list-style-type: none"> 75 на 90 пикселей; 110 на 61 пиксель; 125 на 54 пикселя; 125 на 70 пикселей (только для рекламодателей из медицинских рубрик). <p>Формат: PNG-24, прозрачность допустима, анимация запрещена</p>		<p>Логотип на карте во всех масштабах в рубрике 1-го уровня: мини-макет, который прикрепляется к зданию компании, и отображается на карте при заходе в рубрики третьего уровня указанной рубрики 1-го уровня. Это указатель, по которому ваши клиенты видят месторасположение фирмы на карте. По щелчку на логотип открывается информация о компании в окне справочника. Логотип отображается на карте во всех возможных масштабах. Размещается без привязки к рубрикам.</p> <p>Логотип на карте в детальных масштабах во всех рубриках: мини-макет, который прикрепляется к зданию компании. Это указатель, по которому ваши клиенты видят месторасположение фирмы на карте. По щелчку на логотип открывается информация о компании в окне справочника. Логотип отображается на карте в детальных масштабах. Такой логотип появляется на карте в детальных масштабах, когда четко читаются названия улиц и номера домов (соответствует верхней половине масштабной линейки, которая расположена в левом верхнем углу карты). В обзорных масштабах (район, город) логотип не виден. Размещается без привязки к рубрикам.</p>
<p>Баннер в поисковой выдаче (онлайн-версия), баннер в поисковой выдаче (онлайн-версия) VIP</p>	<p>Размер: 392 на 64 пикселя Формат: HTML5 Вес: до 950 Кб Не более 2 кадров (третий кадр используется только для информации, обязательной для размещения в рекламном материале согласно действующему законодательству)</p>		<p>Расположен в специальной выделенной области в левом нижнем углу экрана при выборе рубрики на 2gis.ru. В силу технологических причин позиция не отображается на интернет-площадке 2gis.ru в случае выхода в сеть Интернет через мобильный телефон, смартфон.</p>
<p>Для медийной выдачи изготавливается 2 макета:</p> <ul style="list-style-type: none"> 304 на 530 пикселей (нижние 100 пикселей не должны быть заняты информацией, так как могут быть обрезаны до 430 пикселей по высоте карточки-нерекламодателя, HTML5; 392 на 64 пикселя, HTML5. <p>Вес: до 950 Кб</p>	<p>Для медийной выдачи изготавливается 2 макета:</p> <ul style="list-style-type: none"> 304 на 530 пикселей (нижние 100 пикселей не должны быть заняты информацией, так как могут быть обрезаны до 430 пикселей по высоте карточки-нерекламодателя, HTML5; 392 на 64 пикселя, HTML5. <p>Вес: до 950 Кб</p>		<p>Расположен в специальной выделенной области в правой части экрана при выборе рубрики на 2gis.ru. Высота рекламного материала в медийной выдаче может варьироваться от 430 до 530 пикселей, в зависимости от того какая карточка рядом с ним — рекламодателя или нерекламодателя. В силу технологических причин позиция не отображается на интернет-площадке 2gis.ru в случае выхода в сеть Интернет через мобильный телефон, смартфон.</p>



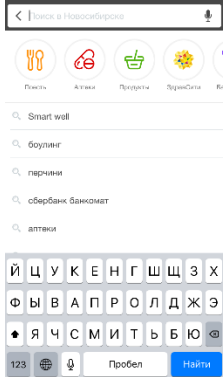
	<p>Для медийной выдачи в рубрике «Интернет-провайдеры» изготавливается 2 макета:</p> <ul style="list-style-type: none"> • 304 на 320 пикселей, HTML5; • 392 на 64 пикселя, HTML5. <p>Вес: до 950 Кб</p>		<p>Расположен в специальной выделенной области в правой части экрана при выборе рубрики «Интернет-провайдеры» на 2gis.ru. В силу технологических причин позиция не отображается на интернет-площадке 2gis.ru в случае выхода в сеть Интернет через мобильный телефон, смартфон.</p>
<p>Баннер в поисковой выдаче (ПК- и онлайн-версия), Баннер в поисковой выдаче (ПК- и онлайн-версия) VIP</p>	<p>Макет для ПК Размер: 319 на 57 пикселей Формат: PNG-24, без прозрачности, анимация запрещена</p> <p>Макет для онлайн-версии Размер: 392 на 64 пикселя Формат: HTML5 Вес: до 950 Кб Не более 2 кадров (третий кадр используется только для информации, обязательной для размещения в рекламном материале согласно действующему законодательству)</p>	 	<p>Кросс-платформенная медийная позиция. Транслируется в левом нижнем углу экрана под списком выдачи фирм в определенной рубрике ПК-версии Справочника 2ГИС и на www.2gis.ru. В силу технологических причин позиция не отображается на интернет-площадке 2gis.ru в случае выхода в сеть Интернет через мобильный телефон, смартфон.</p>

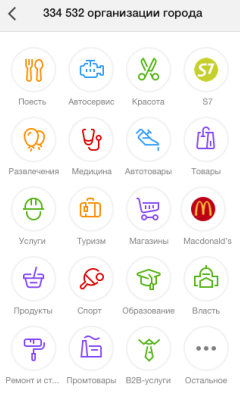
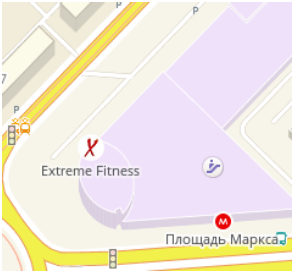
	<p>Для медийной выдачи онлайн-версии изготавливается 2 макета:</p> <ul style="list-style-type: none"> • 392 на 64 пикселя, HTML5; • 304 на 530 пикселей (нижние 100 пикселей не должны быть заняты информацией, так как могут быть обрезаны до 430 пикселей по высоте карточки-нерекламоателя, HTML5. <p>Вес: до 950 Кб</p>		
<p>Баннер в поисковой выдаче (мобильная версия), Баннер в поисковой выдаче (мобильная версия) VIP</p>	<p>Логотип Размер: 168 на 168 пикселей. Размер области окружности должен быть не меньше чем 200 на 200 пикселей. Важно! Это размер окружности, в которую должно быть вписано изображение, а не квадратной зоны Формат: png, jpeg, анимация запрещена Объем: до 25 Мб</p> <p>Объявление в поисковой выдаче Максимальный объем — 70 символов</p> <p>Кнопка действия Текст — до 28 символов. Рекламная ссылка — до 1024 символов</p> <p>Фоновое изображение Размер: минимум 800 на 400 пикселей, максимум 2000 на 1000. пикселей Формат: png, jpg, jpeg.</p>		<p>Баннер в мобильной версии — это часть выдачи, он зафиксирован на 4-й позиции в рубрике, и на него не влияют геозависимость и фильтры, а значит, предложение организации пользователь увидит при любом сценарии работы с мобильным приложением 2ГИС</p>

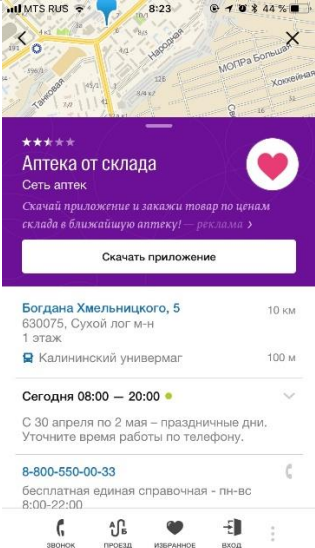
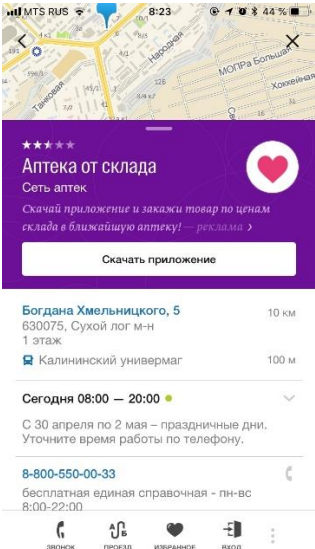
<p>Smart-баннер, Smart-баннер VIP</p>	<p>Формат: png, HTML5. Размер: 300 на 250 пикселей. Вес: до 950 Кб Цвета: 256, индексированные/24 бит. Прозрачность: недопустимо. Разрешение при подготовке макетов: 72 dpi. Анимация: допустимо.</p>		<p>Отображается на свободных местах Страницы результатов поиска. Размещается без привязки к рубрикам. В силу технологических причин позиция не отображается на интернет-площадке 2gis.ru в случае выхода в сеть Интернет через мобильный телефон, смартфон.</p>
<p>Баннер-небоскреб, Баннер-небоскреб VIP</p>	<p>Размер: 298 на 550 пикселей Формат: PNG-24, без прозрачности, анимация запрещена</p>		<p>Появляется после загрузки программы и остается на мониторе компьютера до момента поиска в справочнике. Его видят все пользователи 2ГИС вне зависимости от того, что они собрались искать в справочнике. Размещается без привязки к рубрикам.</p>

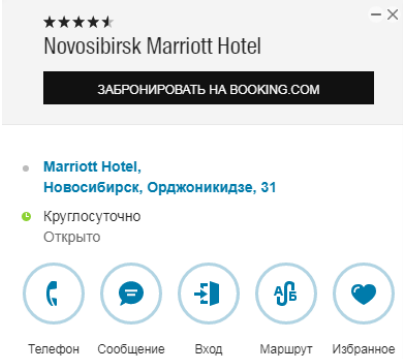
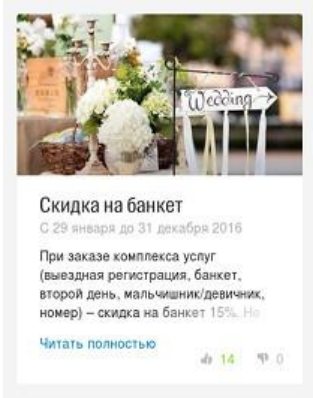
<p>Реклама в печати, Реклама в печати VIP</p>	<p>Размер: 720 на 300 пикселей Цвет: RGB. Разрешение: от 300 dpi. Формат: PNG-24, анимация запрещена</p>		<p>Видна всем пользователям в момент предварительного просмотра или печати фрагмента карты. Размещается без привязки к рубрикам.</p>
<p>Баннер в окне карты, Баннер в окне карты VIP</p>	<p>Размер: 152 на 32 пикселя Формат: PNG-24, без прозрачности, анимация запрещена</p>		<p>Расположен в специальной выделенной области в правом нижнем углу экрана. «Пролистывать» модули можно, щелкая по ним правой кнопкой мыши. Вариант баннера, видимый пользователю в течение всего периода работы со справочником и картой. Размещается без привязки к рубрикам.</p>
<p>Баннер на стартовой заставке, Баннер на стартовой заставке VIP</p>	<p>Размер: 540 на 264 пикселей Формат: PNG-24, без прозрачности, анимация запрещена</p>		<p>Виден всем пользователям в момент запуска программы. Самая большая рекламная площадь в 2ГИС. В стоимость входит рекламная статья. Размещается без привязки к рубрикам.</p>
<p>Баннер на финальной заставке, Баннер на финальной заставке VIP</p>	<p>Размер: 330 на 210 пикселей Формат: PNG-24, без прозрачности, анимация запрещена</p>		<p>Виден всем пользователям в момент закрытия программы. Размещается без привязки к рубрикам.</p>
<p>Баннер под окном справочника, Баннер под окном справочника VIP</p>	<p>Размер: 319 на 57 пикселей Формат: PNG-24, без прозрачности, анимация запрещена</p>		<p>Расположен в специальной выделенной области в левом нижнем углу экрана. «Пролистывать» модули можно, щелкая по ним правой кнопкой мыши. Наибольший по площади вариант баннера, видимый пользователю в течение всего периода работы со справочником и картой. Размещается без привязки к рубрикам.</p>

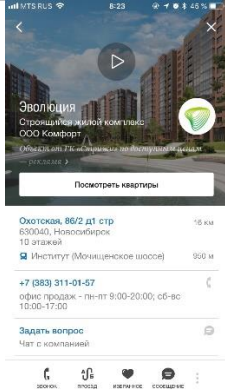
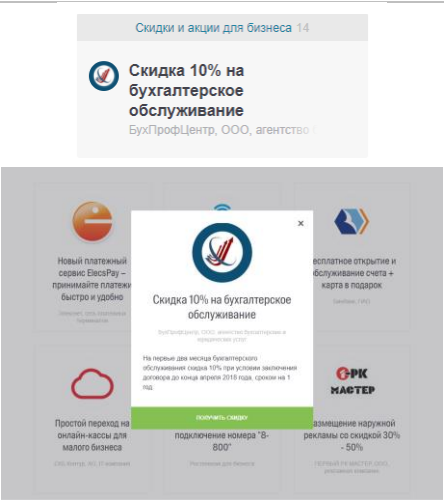
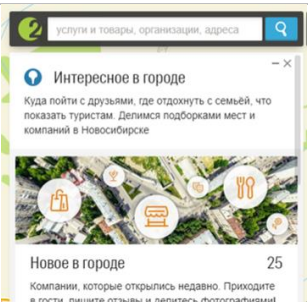
<p>Баннер на стартовом экране, Баннер на стартовом экране VIP</p>	<p>Формат: png, HTML5. Размер: 460 на 160 пикселей. Вес: до 950 Кб Цвета: 256, индексированные/24 бит. Прозрачность: недопустимо. Разрешение при подготовке макетов: 72 dpi. Анимация: допустимо.</p>	 <p>WEBSTROY ХОРОШИЕ САЙТЫ ДЛЯ ХОРОШИХ ЛЮДЕЙ 7 ЛЕТ НА РЫНКЕ / БОЛЕЕ 100 ПРОЕКТОВ</p>	<p>Виден всем пользователям при заходе на 2gis.ru. Размещается без привязки к рубрикам. В силу технологических причин позиция не отображается на интернет-площадке 2gis.ru в случае выхода в сеть Интернет через мобильный телефон, смартфон.</p>
<p>Баннер на стартовом экране (с видео), Баннер на стартовом экране (с видео) VIP</p>	<p>Позиция состоит из 3 рекламных материалов</p> <p>1. Стартовая заставка Формат: PNG-24. Размер: 460 на 160 пикселей Размер на выходе: 460 на 160 пикселей. Анимация запрещена</p> <p>2. Рекламный материал в форме видеоролика Размер: 640 на 480 пикселей (4:3) Форматы видео: mp4. Кодеки: avc1.42E01E, mp4a.40.2 webm. Кодеки: vp8, vorbis ogg. Кодеки: theora, vorbis Частота кадров (FPS): 30 Максимальный вес файла: 2–3 Мб Аудиобитрейт: 80–100 кбит/сек Уровень громкости: не более 30 дБ Общий битрейт: 480–590 кбит/сек Хронометраж — не более 30 секунд</p> <p>3. Финальная заставка Формат: PNG-24. Размер: 640 на 480 пикселей. Ссылка перехода при клике на финальный слайд: ссылка может содержать UTM-метку* (эта же ссылка используется в «ссылке»,</p>		<p>Виден всем пользователям при заходе на 2gis.ru. Размещается без привязки к рубрикам. При клике на стартовую заставку открывается рекламный материал в форме видеоролика. После проигрывания видеоролика открывается финальная заставка. Пользователь может кликнуть на заставку и перейти по ссылке или закрыть позицию. В силу технологических причин позиция не отображается на интернет-площадке 2gis.ru в случае выхода в сеть Интернет через мобильный телефон, смартфон.</p>

<p>Баннер в Личном кабинете компании, Баннер в Личном кабинете компании VIP</p>	<p>находящейся в панели управления видео) Формат: png, HTML5, анимация запрещена Размер: 294 на 294 пикселя Количество слайдов — 2</p>		<p>Медийный баннер, расположенный в Личном кабинете компании в 2ГИС. Позиция предназначена для b2b-сегмента. Баннер позволит вам привлечь целевую аудиторию и новых клиентов. Количество рекламных мест — 2.</p>
<p>Баннер на глобальной карте</p>	<p>Формат: png, HTML5. Размер: 460 на 160 пикселей. Вес: до 950 Кб Цвета: 256, индексированные/24 бит. Прозрачность: недопустимо. Разрешение при подготовке макетов: 72 dpi. Анимация: допустимо.</p>		<p>Медийный баннер, расположенный на глобальной карте на 2gis.ru. Позиция предназначена для B2C-сегмента. Количество рекламных мест — 2. В силу технологических причин позиция не отображается на интернет-площадке 2gis.ru в случае выхода в сеть Интернет через мобильный телефон, смартфон.</p>
<p>Логотип на дашборде</p>	<p>Формат: pdf для iOS,.svg для Android. Подложка: квадрат размером 40×40. Внутри подложки необходима защитная область в 1 пиксель. Итоговый размер логотипа 38×38.</p>		<p>Логотип на дашборде дает возможность проводить охватные и имиджевые рекламные кампании для крупных брендов, лидеров отрасли. Количество рекламных мест — 1.</p>
<p>Логотип в списке рубрик (4-я позиция), Логотип в списке рубрик (12-я позиция)</p>	<p>Формат: pdf для iOS,.svg для Android. Подложка: квадрат размером 40×40. Внутри подложки необходима защитная область в 1 пиксель.</p>		<p>Рекламный модуль в рубрикаторе дает возможность проводить охватные и имиджевые рекламные кампании для крупных брендов, лидеров отрасли.</p>

	<p>Итоговый размер логотипа 38×38.</p>		
СПЕЦПРЕДЛОЖЕНИЯ			
<p>Логотипы на карте</p>	<p>Размеры:</p> <ul style="list-style-type: none"> • 24 на 24 пикселя; • 36 на 36 пикселей; • 48 на 48 пикселей; • 60 на 60 пикселей; • 72 на 72 пикселей; • 84 на 84 пикселя; • 96 на 96 пикселей, <p>с белой обводкой и защитным интервалом по 1 пикселю с каждой стороны, логотип должен быть вписан в окружность.</p> <p>Формат: png. Текст — 25 символов, 1 строка. Текст — это название РД без родового слова и кавычек (Мокрый нос), для финансовых компаний укажите организационно-правовую форму (ПАО «ВТБ24»).</p>		<p>Стилизованный логотип компании-рекламодателя, размещенный в карте города на здании, где находится офис компании. При наведении на логотип или сразу на карте (при наличии места) появляется рекламный материал рекламодателя (название компании). При клике на логотип открывается карточка филиала.</p> <p>Показываются на карте при любом запросе пользователя или даже при простом просмотре карты, что дает широкий охват аудитории рекламодателю.</p> <p>Видимость на карте логотипов зависит от zoom level пользователя на карте, а также от угла просмотра здания (в случае ПК и мобилки) и ряда других факторов.</p> <p>В случае наличия на карте в одном здании 2 логотипов — рекламного и нерекламного, — приоритет будет отдан рекламному логотипу.</p> <p>Размещается без привязки к рубрикам.</p> <p>К 1 входу может быть прикреплен только 1 логотип.</p>
<p>Логотип компании (мобильная и онлайн-версия) в составе брендирования карточки компании или брендирования карточки компании с видео</p>	<p>Размер: 168 на 168 пикселей. Размер области окружности должен быть не меньше чем 200 на 200 пикселей. Важно! Это размер окружности, в которую должно быть вписано изображение, а не квадратной зоны</p>		<p>Логотип компании — имиджевая графическая рекламная позиция в карточке рекламодателя, повышающая узнаваемость рекламодателя. Состоит из логотипа компании и фона, на котором располагается логотип. Виден при закрытой и открытой карточке компании. В открытой карточке расположен в верхней части.</p>

	<p>Формат: png, jpeg, анимация запрещена Объем: до 25 Мб</p>		
<p>Кнопка действия (мобильная и онлайн-версия) в составе брендирования карточки компании или брендирования карточки компании с видео</p>	<p>Текст — до 28 символов. Рекламная ссылка — до 1024 символов.</p>		<p>Кнопка действия — элемент брендирования, интерактивная кнопка с призывом к действию в профиле рекламируемого предприятия.</p>

<p>Кнопка действия в карточках партнеров² (онлайн-, мобильная версия)</p>	<p>Текст — до 28 символов. Рекламная ссылка — до 1024 символов. Номер телефона — 11 цифр или короткий номер 3 либо 4 цифры.</p>		<p>Кнопка действия — интерактивная кнопка с призывом к действию в профилях партнеров. При клике открывается список партнеров, в котором отображается справочная информация о партнерах.</p>
<p>Скидки в составе брендинга карточки компании или брендинга карточки компании с видео</p>	<p>Текст — до 400 символов. Изображение: вес не более 5 Мб, размер не менее 600 на 312 пикселей</p>		<p>Информация о скидке или специальной цене от компании. Состоит из текста и изображения.</p>
<p>Видеоматериал в составе брендинга карточки компании с видео¹</p>	<p>Видеоматериал Формат: avi, mp4, mpeg, mrg, mov, webm, wmv. Ширина видео: не меньше 640 пикселей. Максимальный размер: 192 Мб. Длительность: не больше 2 минут. Вертикальное видео запрещено</p> <p>Обложка Формат: jpeg</p>		<p>Видео поможет рассказать и показать ваши преимущества. Во время воспроизведения видео будет транслироваться кнопка действия, и пользователь может в любой момент просмотра перейти на ваш сайт.</p>

	<p>Ширина изображения не меньше 750 пикселей</p>		
<p>Лента B2B-предложений³</p>	<p>Заголовок — 75 символов. Текст объявления — 500 символов</p> <p>Логотип компании: 30 на 30, 120 на 120, 150 на 150 пикселей. Размер области окружности должен быть не меньше чем 200 на 200 пикселей. Важно! Это размер окружности, в которую должно быть вписано изображение, а не квадратной зоны</p> <p>Формат: png, jpeg, анимация запрещена Объем: до 25 Мб</p> <p>Текст кнопки действия — 30 символов, рекламная ссылка — 1000 символов. Кнопки действия может не быть.</p>		<p>Лента B2B-предложений — список уникальных предложений для бизнеса на главной странице Личного кабинета 2ГИС. Клик на баннер откроет ленту с рекламными материалами, среди которых компания увидит и ваше уникальное предложение. Объявления в списке будут транслироваться в случайном порядке.</p>
<p>Участие в тематической подборке</p>	<p>Текст — до 350 символов</p> <p>Фотография Размер (длина и ширина) — минимум 600 пикселей, максимум 5000 пикселей, не более 5 Мб Формат: png, jpg, jpeg</p>		<p>Место в тематической подборке предложений в разделе «Интересное в городе».</p>



<p>Вывеска 1500</p>	<p>Объявление в поисковой выдаче — 70 символов</p> <p>Логотип в открытом профиле Размер: 168 на 168 пикселей. Размер области окружности должен быть не меньше чем 200 на 200 пикселей. Важно! Это размер окружности, в которую должно быть вписано изображение, а не квадратной зоны Формат: png, jpeg, анимация запрещена Объем: до 25 Мб</p> <p>Кнопка действия Текст — до 28 символов. Рекламная ссылка — до 1024 символов. Номер телефона — 11 цифр или короткий номер 3 либо 4 цифры</p> <p>Скидки Текст — до 400 символов. Изображение: вес не более 5 Мб, размер не менее 600 на 312 пикселей</p> <p>Возможность изменить цвет верхнего поля в открытом профиле или добавить фоновое изображение в область верхнего поля в открытом профиле</p> <p>Фоновое изображение Размер: минимум 800 на 400 пикселей, максимум 2000 на 1000. пикселей Формат: png, jpg, jpeg, не более 10 Мб</p>		
<p>Вывеска 3000</p>	<p>Объявление в поисковой выдаче — 70 символов</p> <p>Логотип в открытом профиле</p>		

	<p>Размер: 168 на 168 пикселей. Размер области окружности должен быть не меньше чем 200 на 200 пикселей. Важно! Это размер окружности, в которую должно быть вписано изображение, а не квадратной зоны Формат: png, jpeg, анимация запрещена Объем: до 25 Мб</p> <p>Кнопка действия Текст — до 28 символов. Рекламная ссылка — до 1024 символов. Номер телефона — 11 цифр или короткий номер 3 либо 4 цифры</p> <p>Скидки Текст — до 400 символов. Изображение: вес не более 5 Мб, размер не менее 600 на 312 пикселей</p> <p>Возможность изменить цвет верхнего поля в открытом профиле или добавить фоновое изображение в область верхнего поля в открытом профиле</p> <p>Фоновое изображение Размер: минимум 800 на 400 пикселей, максимум 2000 на 1000.пикселей Формат: png, jpg, jpeg, не более 10 Мб</p> <p>Доступ к дополнительным функциональным возможностям платформы, связанным с управлением фотографий (удаление фотографий, изменение порядка отображения фотографий)</p>		
Вывеска 4500	Объявление в поисковой выдаче — 70 символов		

	<p>Логотип в открытом профиле Размер: 168 на 168 пикселей. Размер области окружности должен быть не меньше чем 200 на 200 пикселей. Важно! Это размер окружности, в которую должно быть вписано изображение, а не квадратной зоны Формат: png, jpeg, анимация запрещена Объем: до 25 Мб</p> <p>Кнопка действия Текст — до 28 символов. Рекламная ссылка — до 1024 символов. Номер телефона — 11 цифр или короткий номер 3 либо 4 цифры</p> <p>Скидки Текст — до 400 символов. Изображение: вес не более 5 Мб, размер не менее 600 на 312 пикселей</p> <p>Возможность изменить цвет верхнего поля в открытом профиле или добавить фоновое изображение в область верхнего поля в открытом профиле</p> <p>Фоновое изображение Размер: минимум 800 на 400 пикселей, максимум 2000 на 1000.пикселей Формат: png, jpg, jpeg, не более 10 Мб</p> <p>Доступ к дополнительным функциональным возможностям платформы, связанным с управлением:</p> <ul style="list-style-type: none">• фотографий (удаление)		
--	--	--	--

	<p>фотографий, изменение порядка отображения фотографий);</p> <ul style="list-style-type: none"> отзывов (выбор отзыва, который будет верхним в ленте всех отзывов в профиле) 		
Вывеска 6000	<p>Объявление в поисковой выдаче — 70 символов</p> <p>Логотип в открытом профиле Размер: 168 на 168 пикселей. Размер области окружности должен быть не меньше чем 200 на 200 пикселей. Важно! Это размер окружности, в которую должно быть вписано изображение, а не квадратной зоны Формат: png, jpeg, анимация запрещена Объем: до 25 Мб</p> <p>Кнопка действия Текст — до 28 символов. Рекламная ссылка — до 1024 символов. Номер телефона — 11 цифр или короткий номер 3 либо 4 цифры</p> <p>Скидки Текст — до 400 символов. Изображение: вес не более 5 Мб, размер не менее 600 на 312 пикселей</p> <p>Возможность изменить цвет верхнего поля в открытом профиле или добавить фоновое изображение в область верхнего поля в открытом профиле Фоновое изображение</p>		

	<p>Размер: минимум 800 на 400 пикселей, максимум 2000 на 1000.пикселей Формат: png, jpg, jpeg, не более 10 Мб</p> <p>Доступ к дополнительным функциональным возможностям платформы, связанным с управлением:</p> <ul style="list-style-type: none"> • фотографий (удаление фотографий, изменение порядка отображения фотографий); • отзывов (выбор отзыва, который будет верхним в ленте всех отзывов в профиле); • рекламным блоком, размещенным в профиле и содержащим предложения организаций из той же сферы деятельности (автоматическое отключение рекламного блока) 		
Информация о квартирах в продаже			Позволяет вам разместить информацию о квартирах, которые находятся в продаже в конкретном доме. Это позволит вам привлечь клиентов напрямую из карточек новостроек.
ПОЗИЦИИ С МИНИМАЛЬНЫМ КОЛИЧЕСТВОМ РЕКЛАМНЫХ КЛИКОВ			
Объявление в поисковой выдаче	Объем: 70 символов (включая пробелы и знаки препинания).	Объявление в поисковой выдаче — текстовый блок в выбранной контекстной рубрике, акцентирует внимание на наличие комментария. Именно наличие объявления в поисковой выдаче укажет клиенту, что у вас есть конкретное предложение, с которым стоит ознакомиться.	
Комментарий в карточке компании, рекламная ссылка (ПК)	Комментарий в карточке компании — объем текста до 890 символов (включая пробелы и знаки препинания) Рекламная ссылка: Длина алиаса (отображаемой части ссылки) – не более 35 символов. Длина всей	Комментарий позволяет объяснить клиенту, чем вы отличаетесь от всех конкурентов. Размещается в выбранной контекстной рубрике. Рекламная ссылка — ссылка на внешний интернет-ресурс, содержащий информацию о компании, товаре, какой-либо акции и т.п.	

	ссылки – не более 1024 символов		
Объявление в поисковой выдаче, комментарий в карточке компании, объявление в карточке конкурента, рекламная ссылка (API, Online, Mobile)	Максимальный объем объявления в поисковой выдаче — 70 символов. Комментарий в карточке компании — объем текста до 890 символов (включая пробелы и знаки препинания) Объявление в карточке конкурента — заголовок — до 35 символов; текст — до 70 символов. Рекламная ссылка: Длина алиаса (отображаемой части ссылки) – не более 35 символов. Длина всей ссылки – не более 1024 символов	Объявление в поисковой выдаче — текстовый блок под названием компании, отображается в результатах поиска. Виден всем при закрытой карточке компании. Комментарий позволяет объяснить клиенту, чем вы отличаетесь от всех конкурентов. Размещается без привязки к рубрикам. Объявление в карточке конкурента — рекламный блок отображается в карточке организации-нерекламодателя и содержит предложение организации из той же сферы деятельности. Рекламная ссылка — ссылка на внешний интернет-ресурс, содержащий информацию о компании, товаре, какой-либо акции и т.п. В стоимость размещения входят все вышеперечисленные позиции. Вы можете сами выбрать, какие из них и в каком объеме вам нужны. При этом минимальный объем размещения — «Объявление в поисковой выдаче», «Комментарий в карточке компании» и «Объявление в карточке конкурента». «Рекламная ссылка» размещается по вашему желанию. Размещаются в выбранной контекстной рубрике.	
РЕКЛАМНЫЕ ПОЗИЦИИ, РАЗМЕЩАЕМЫЕ ПО ПОКАЗАМ			
<p>Показ — это отображение рекламного материала на рекламном месте не более:</p> <ul style="list-style-type: none"> • 4 раз в течение суток для одного IP-адреса компьютера или прокси-сервера для следующих справочников организаций: «2ГИС. Екатеринбург», «2ГИС. Казань», «2ГИС. Красноярск», «2ГИС. Москва», «2ГИС. Нижний Новгород», «2ГИС. Омск», «2ГИС. Самара», «2ГИС. Санкт-Петербург», «2ГИС. Тольятти», «2ГИС. Уфа», «2ГИС. Челябинск»; • 4 раз в течение 3 минут для одного IP-адреса компьютера или прокси-сервера для следующих справочников организаций: «2ГИС. Новосибирск», «2ГИС. Пермь». <p>В качестве показа рекламного материала в форме видеоролика учитываются отображения стартовой заставки рекламного материала на рекламном месте без учета нажатия Потребителем кнопки «Плей» и длительности просмотра видеоролика потребителем.</p>			
Баннер на стартовом экране (Москва, Санкт-Петербург)	Формат: png, HTML5. Размер: 460 на 160 пикселей.		Виден всем пользователям при заходе на 2gis.ru. Размещается без привязки к рубрикам. В силу технологических причин позиция не отображается на интернет-площадке 2gis.ru в случае выхода в сеть Интернет через мобильный телефон, смартфон.
Баннер на стартовом экране (города-миллионники РФ)	Вес: до 950 Кб Цвета: 256, индексированные/24 бит.		
Баннер на стартовом экране (остальные города РФ)	Прозрачность: недопустимо. Разрешение при подготовке макетов: 72 dpi. Анимация: допустимо.		
Баннер на стартовом экране (Москва, Санкт-Петербург) с видео	Позиция состоит из 3 рекламных материалов		Виден всем пользователям при заходе на 2gis.ru. Размещается без привязки к рубрикам. При клике на стартовую заставку открывается рекламный материал в форме видеоролика. После проигрывания видеоролика открывается финальная заставка. Пользователь может кликнуть на заставку и перейти по ссылке или закрыть позицию. В силу технологических причин позиция не отображается на интернет-площадке 2gis.ru в случае выхода в сеть Интернет через мобильный телефон, смартфон.
Баннер на стартовом экране (города-миллионники РФ) с видео	1. Стартовая заставка Формат: PNG-24 Размер: 460 на 160 пикселей		
Баннер на стартовом экране (остальные города РФ) с видео	Размер на выходе: 460 на 160 пикселей. Анимация запрещена 2. Рекламный материал в форме видеоролика Размер: 640 на 480 пикселей (4:3)		

	<p>Форматы видео: mp4. Кодеки: avc1.42E01E, mp4a.40.2 webm. Кодеки: vp8, vorbis ogg. Кодеки: theora, vorbis Частота кадров (FPS): 30 Максимальный вес файла: 2–3 Мб Аудиобитрейт: 80–100 кбит/сек Уровень громкости: не более 30 дБ Общий битрейт: 480–590 кбит/сек Хронометраж — не более 30 секунд</p> <p>3. Финальная заставка Формат: PNG-24 Размер: 640 на 480 пикселей Ссылка перехода при клике на финальный слайд: ссылка может содержать UTM-метку* (эта же ссылка используется в «ссылке», находящейся в панели управления видео)</p>		
--	--	--	--

*Заказчик вправе включить UTM-метку для сбора статистики переходов на сайт. Сбор статистики переходов на сайт осуществляется заказчиком самостоятельно.

Требования к HTML5-баннеру

1. Баннер в виде локально опубликованного zip-архива должен быть подготовлен в программе Google Web Designer из шаблонов. Далее нужно переконвертировать полученный архив через конвектор <http://bannerbuilder.docomoz.com/converter.php>.
2. Полученный HTML5-файл, весом менее 950 Кб, передается на проверку и далее на размещение.
3. Вид ссылки перехода:
 - Для макетов, размещаемых на площадке 2ГИС, должен присутствовать префикс перед URL перехода `%%CLICK_URL_ESC%%`.
 - Для макетов, размещаемых на avito.ru, в качестве URL перехода необходимо указать `%%CLICK_URL_UNESC%%%%DEST_URL%%`. В этом случае необходимо ссылку перехода прислать вместе с макетом (она указывается не в макете, а в самой баннерной системе).
4. В макете должен быть использован метод `polite-load`, а в качестве статичного изображения на момент загрузки использована начальная сцена из макета. Полезная информация должна быть размещена уже на самом прелоадере.
5. Допустимая длительность анимации в макетах — 10, 20 или 40 сек.
6. Баннер должен соответствовать требованиям неприкосновенности персональной информации пользователей, в частности не допускается применение `SharedObject` и `LocalConnection`, запрещается доступ к микрофону и видеокамере, запрещается доступ к системному буферу обмена (`System.setClipboard`), код баннера должен быть открытым (не допускается обфускация).

Обратите внимание: в случаях когда баннер подготавливается в других программах, **на выходе должен быть один файл**. Все изображения должны быть интегрированы в HTML5-баннер в виде бинарного кода с кодировкой base64.

¹Исполнитель вправе без дополнительного согласования с заказчиком осуществлять конвертацию видеоматериала (менять формат), предоставленного заказчиком в рамках заключенного между сторонами бланка заказа. Исполнитель вправе проводить необходимые плановые профилактические и ремонтные работы, но не более чем на 3,5 часа в отчетный месяц.

²Реклама не размещается в карточках партнеров, если партнер приобретает статус рекламируемого предприятия в справочнике организаций» для следующих рекламных позиций: Пакет «Базовый», Пакет «Базовый +», Пакет «Базовый» VIP, Пакет «Базовый +» VIP, Пакет «Дополнительный», Пакет «Дополнительный» VIP, «Брендинг», «Брендинг с видео», «2ГИС.Приоритет», если иное не согласовано с партнером отдельно.

Если в отношении одного партнера заключено несколько бланков заказа с разными заказчиками, то:

— рекламные блоки в карточке партнера будут размещаться с переходом по свайпу;

Настоящее условие не применяется, если один из заказчиков размещается на позиции «Реклама в карточках партнеров Premium»; реклама данного заказчика имеет приоритет на весь срок действия бланка заказа.

В отношении Premium-партнеров позиция «Реклама в карточках партнеров Premium» приобретается только одним заказчиком, что обусловлено технологическими особенностями.

³Приобретая Ленту B2B-предложений, заказчик может воспользоваться всеми позициями или только обязательными: заголовок и текст объявления, логотип компании.